

**Cuenta Pública 2022**  
**ESTADO DE ACTIVIDADES COMPARATIVO**  
 (Cifras en Pesos)


MODAS DE LERMA 2038


DEL 1 DE ENERO AL 31 DE DICIEMBRE DE 2022

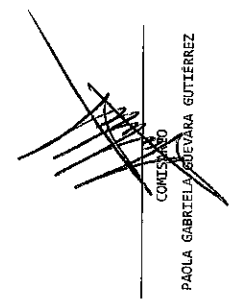
Cuenta (3)	Concepto (4)	2022 (5)		2021 (5)		Variación (6)	
		Importe	%	Importe	%	Importe	%
4000	INGRESOS Y OTROS BENEFICIOS						
4100	INGRESOS DE GESTIÓN	193,710,332.63		122,197,780.04		71,512,572.59	36.92
4110	Impuestos	0.00		0.00		0.00	0.00
4120	Cuotas y Aportaciones de Seguridad Social	0.00		0.00		0.00	0.00
4130	Contribuciones de Mejoras	422,349.53		2,296,884.39		-1,874,534.86	-443.83
4140	Derechos	193,194,323.44		119,891,079.15		73,303,244.29	37.94
4150	Productos	93,659.66		9,796.50		83,863.16	89.54
4160	Aprovechamientos	0.00		0.00		0.00	0.00
4170	Ingresos por Venta de Bienes y Prestación de Servicios PARTICIPACIONES, APORTACIONES, CONTRIBUCIONES, INCENTIVOS, PREMIOS, DERIVADOS DE LA Colaboración Fiscal, Fondos Distintos de Aportaciones, Transferencias, Asignaciones, Subsidios y Subvenciones, y Pensiones y Jubilaciones	0.00		0.00		0.00	0.00
4200	Participaciones, Aportaciones, Convenios, Incentivos Derivados de la Colaboración Fiscal y Fondos Distintos de Aportaciones	0.00		0.00		0.00	0.00
4210		0.00		0.00		0.00	0.00
4220	Transferencias, Asignaciones, Subsidios y Subvenciones, y Pensiones y Jubilaciones	0.00		0.00		0.00	0.00
4300	OTROS INGRESOS Y BENEFICIOS	1,839,781.87		561,920.33		1,277,861.54	69.46
4310	Ingresos Financieros	0.00		0.00		0.00	0.00
4320	Incremento por Variación de Inventarios	0.00		0.00		0.00	0.00
4330	Disminución del Exceso de Estimaciones por Pérdida o Deterioro u Obsolescencia	0.00		0.00		0.00	0.00
4340	Disminución del Exceso de Provisiones	0.00		0.00		0.00	0.00
4390	Otros Ingresos y Beneficios Varios	1,839,781.87		561,920.33		1,277,861.54	69.46
	<b>Total de Ingresos y Otros Beneficios (7)</b>	<b>195,560,114.90</b>		<b>122,759,660.37</b>		<b>72,790,454.13</b>	<b>37.22</b>
5000	GASTOS Y OTRAS PÉRDIDAS						
5100	GASTOS DE FUNCIONAMIENTO	114,515,383.08		128,252,844.76		-13,737,461.68	-12.00
	SERVICIOS PERSONALES	72,391,411.89		66,032,769.88		6,358,642.01	8.78
	MATERIALES Y SUMINISTROS	8,075,185.96		5,162,335.17		2,912,850.81	36.07
	SERVICIOS GENERALES	34,048,785.21		57,057,739.71		-23,008,954.50	-67.99
5200	TRANSFERENCIAS, ASIGNACIONES, SUBSIDIOS, Y OTRAS AYUDAS	699,767.17		526,671.13		173,096.04	24.74
	Transferencias Internas y Asignaciones al Sector Público	0.00		0.00		0.00	0.00
	Transferencias al Resto del Sector público	0.00		0.00		0.00	0.00
	Subsidios y Subvenciones	605,137.17		526,671.13		78,466.04	12.97
	Ayudas Sociales	94,630.00		0.00		94,630.00	100.00
	Pensiones y Jubilaciones	0.00		0.00		0.00	0.00
	Transferencias a Fidelcomisos, Mandatos y Contratos Análogos	0.00		0.00		0.00	0.00
	Transferencias a la Seguridad Social	0.00		0.00		0.00	0.00
	Donativos	0.00		0.00		0.00	0.00
	Transferencias al Exterior	0.00		0.00		0.00	0.00
5300	PARTICIPACIONES Y APORTACIONES	0.00		0.00		0.00	0.00
	Participaciones	0.00		0.00		0.00	0.00
	Aportaciones	0.00		0.00		0.00	0.00

	Convenios	0.00	0.00	0.00	0.00	0.00
5400	INTERESES, COMISIONES Y OTROS GASTOS DE LA DEUDA PÚBLICA	0.00	0.00	0.00	0.00	0.00
	Intereses de la Deuda Pública	0.00	0.00	0.00	0.00	0.00
	Comisiones de la Deuda Pública	0.00	0.00	0.00	0.00	0.00
	Gastos de la Deuda Pública	0.00	0.00	0.00	0.00	0.00
	Costo por Coberturas	0.00	0.00	0.00	0.00	0.00
	Apoyos Financieros	0.00	0.00	0.00	0.00	0.00
	Adeudos de Ejercicios Fiscales Anteriores (ADEFAS)	0.00	0.00	0.00	0.00	0.00
5500	OTROS GASTOS Y PERDIDAS EXTRAORDINARIAS	2,469,438.59	2,583,367.16	-123,928.57	-5.04	-5.04
	Estimaciones, Depreciaciones, Deterioros, Obsolescencia y Amortizaciones	2,469,438.59	2,583,367.16	-123,928.57	-5.04	-5.04
	Provisiones	0.00	0.00	0.00	0.00	0.00
	Disminución de Inventarios	0.00	0.00	0.00	0.00	0.00
	Otros Gastos	0.00	0.00	0.00	0.00	0.00
5600	INVERSIÓN PÚBLICA	18,056,445.57	5,933,914.41	12,122,531.16	67.14	67.14
	Inversión Pública no Capitalizable	18,056,445.57	5,933,914.41	12,122,531.16	67.14	67.14
5700	BIENES MUEBLES E INTANGIBLES	77,293.49	43,204.30	34,089.19	44.10	44.10
	Bienes Muebles e Intangibles	77,293.49	43,204.30	34,089.19	44.10	44.10
	TOTAL GASTOS Y OTRAS PERDIDAS	135,808,327.90	137,340,001.76	-1,531,673.86	-1.13	-1.13
	Resultado del Ejercicio (Ahorro/Desahorro)	56,741,786.60	-14,560,321.39	74,322,107.99	124.41	124.41

Nota 1 No se incluyen : Utilidades de Intereses, por regla de presentación se revelan como ingresos financieros  
 "Bajo protesta de decir verdad declaramos que los Estados Financieros y sus notas, son razonablemente correctos y son responsabilidad del emisor"

  
 DIRECTOR GENERAL  
 LIC. ENRIQUE SÁNCHEZ LEÓN

  
 DIRECTOR DE FINANZAS  
 L.A. FRAÑ GUTIÉRREZ GUTIÉRREZ

  
 CONJUNTO  
 PAOLA GABRIELA GUETARA GUTIERREZ

