

**PbRm-08b FICHA TECNICA DE SEGUIMIENTO DE INDICADORES 2025 DE GESTIÓN O ESTRATEGICO**

**ORGANISMO DE AGUA DE LERMA**

TIPO DE FICHA: OSFEM

**PILAR DE DESARROLLO / EJE TRANSVERSAL:** 1 Eje 1: Cero corrupción y gobierno del pueblo y para el pueblo "Estado de Derecho y austeridad"  
**TEMA DE DESARROLLO:** Un gobierno cercano a la gente, el poder de servir  
**PROGRAMA PRESUPUESTARIO:** 01030101 Conducción de las políticas de gobierno  
**PROYECTO PRESUPUESTARIO:** 0103010101 Relaciones públicas  
**OBJETIVO DEL PROGRAMA PRESUPUESTARIO:** Incluye las acciones que favorezcan el desarrollo de un gobierno democrático que impulse la participación social y ofrezca servicio de calidad en el marco de legalidad y justicia, para elevar las condiciones de vida de la población.  
**DEPENDENCIA GENERAL:** A00 DIRECCION GENERAL  
**DEPENDENCIA AUXILIAR:** 231 Área de Coordinación Institucional

**ESTRUCTURA DEL INDICADOR**

**NOMBRE DEL INDICADOR:** Porcentaje de demandas ciudadanas para la construcción de las políticas públicas municipales atendidas.  
**FÓRMULA DEL CÁLCULO:** (Demandas ciudadanas para la construcción de las políticas públicas municipales atendidas/Demandas ciudadanas para la construcción de políticas públicas municipales registradas)\*100  
**INTERPRETACIÓN:** Construir las políticas públicas con la participación de la ciudadanía  
**DIMENSIÓN QUE ATIENDE:** Eficiencia FRECUENCIA DE MEDICIÓN: Semestral  
**DESCRIPCIÓN DEL FACTOR DE COMPARACIÓN:** Demandas ciudadanas para la construcción de políticas públicas municipales registradas  
**AMBITO GEOGRAFICO:**  
**COBERTURA:**  
**LINEA BASE:** 1  
**Numero:** NC 1

**COMPORTAMIENTO DE LAS VARIABLES DURANTE EL TRIMESTRE: Abril-Junio**

| VARIABLE   | UNIDAD DE MEDIDA    | OPERACION | META ANUAL | AVANCE TRIMESTRAL |       |           |        | AVANCE ACUMULADO |       |           |        |
|--|---------------------|-----------|------------|-------------------|-------|-----------|--------|------------------|-------|-----------|--------|
|  |                     |           |            | Programado        | %     | Alcanzado | %      | Programado       | %     | Alcanzado | %      |
| Demandas ciudadanas para la construcción de las políticas públicas municipales atendidas | Acciones realizadas | Sumable   | 800.00     | 400.00            | 50.00 | 400.00    | 100.00 | 400.00           | 50.00 | 400.00    | 100.00 |
| Demandas ciudadanas para la construcción de políticas públicas municipales registradas   | Gestión             | Sumable   | 0.00       | 0.00              | 0.00  | 400.00    | 0.00   | 0.00             | 0.00  | 400.00    | 0.00   |

**COMPORTAMIENTO DEL INDICADOR**


**DESCRIPCION DE LA META ANUAL**

Implementar políticas publicas que le beneficien a la ciudadanía

| META ANUAL | TRIMESTRE: Abril-Junio |           |      |          |                  |           |      |          |
|------------|------------------------|-----------|------|----------|------------------|-----------|------|----------|
|            | AVANCE TRIMESTRAL      |           |      |          | AVANCE ACUMULADO |           |      |          |
|            | Programado             | Alcanzado | EF%  | SEMAFORO | Programado       | Alcanzado | EF%  | SEMAFORO |
| 0.00       | 0.00                   | 100.00    | 0.00 | VERDE    | 0.00             | 100.00    | 0.00 | VERDE    |

DESCRIPCIÓN DE RESULTADOS Y JUSTIFICACIÓN EN CASO DE VARIACIÓN SUPERIOR A ± 10 % RESPECTO AL PROGRAMADO

**DEPENDENCIA GENERAL:** A00 DIRECCION GENERAL  
**DEPENDENCIA AUXILIAR:** 231 Área de Coordinación Institucional



**EVALUACION DEL INDICADOR**



ELABORÓ

M.F. NAYITH ARIAN ARMENTA RUIZ

VO. BO.

ING. URSULA VILLAVICENCIO GARCIA

PbRm-08b FICHA TECNICA DE SEGUIMIENTO DE INDICADORES 2025 DE GESTIÓN O ESTRATEGICO

ORGANISMO DE AGUA DE LERMA

TIPO DE FICHA: OSFEM

PILAR DE DESARROLLO / EJE TRANSVERSAL: 1 Eje 1: Cero corrupción y gobierno del pueblo y para el pueblo "Estado de Derecho y austeridad"  
 TEMA DE DESARROLLO: Un gobierno cercano a la gente, el poder de servir  
 PROGRAMA PRESUPUESTARIO: 01030101 Conducción de las políticas de gobierno  
 PROYECTO PRESUPUESTARIO: 0103010101 Relaciones públicas  
 OBJETIVO DEL PROGRAMA PRESUPUESTARIO: Incluye las acciones que favorezcan el desarrollo de un gobierno democrático que impulse la participación social y ofrezca servicio de calidad en el marco de legalidad y justicia, para elevar las condiciones de vida de la población.  
 DEPENDENCIA GENERAL: A00 DIRECCION GENERAL  
 DEPENDENCIA AUXILIAR: 231 Área de Coordinación Institucional

ESTRUCTURA DEL INDICADOR

NOMBRE DEL INDICADOR: Porcentaje de políticas públicas municipales realizadas.  
 FÓRMULA DEL CÁLCULO: (Políticas públicas municipales realizadas/Políticas públicas municipales programadas)\*100  
 INTERPRETACIÓN: Numero de políticas publicas realizadas  
 DIMENSIÓN QUE ATIENDE: Eficiencia  
 DESCRIPCIÓN DEL FACTOR DE COMPARACIÓN: Políticas publicas municipales programadas  
 AMBITO GEOGRAFICO:  
 COBERTURA:  
 LINEA BASE 1  
 Numero: NC 2

FRECUENCIA DE MEDICIÓN: Semestral

COMPORTAMIENTO DE LAS VARIABLES DURANTE EL TRIMESTRE: Abril-Junio

| VARIABLE                                   | UNIDAD DE MEDIDA   | OPERACION | META ANUAL | AVANCE TRIMESTRAL |       |           |        | AVANCE ACUMULADO |       |           |        |
|--|--------------------|-----------|------------|-------------------|-------|-----------|--------|------------------|-------|-----------|--------|
|  |                    |           |            | Programado        | %     | Alcanzado | %      | Programado       | %     | Alcanzado | %      |
| Políticas públicas municipales realizadas  | Reunión de trabajo | Sumable   | 8.00       | 4.00              | 60.00 | 4.00      | 100.00 | 4.00             | 60.00 | 4.00      | 100.00 |
| Políticas públicas municipales programadas | Gestión            | Sumable   | 0.00       | 0.00              | 0.00  | 4.00      | 0.00   | 0.00             | 0.00  | 4.00      | 0.00   |

COMPORTAMIENTO DEL INDICADOR

DESCRIPCION DE LA META ANUAL

Alcanzar la realización de las políticas públicas programadas

| META ANUAL | TRIMESTRE: Abril-Junio |           |      |          |                  |           |      |          |
|------------|------------------------|-----------|------|----------|------------------|-----------|------|----------|
|            | AVANCE TRIMESTRAL      |           |      |          | AVANCE ACUMULADO |           |      |          |
|            | Programado             | Alcanzado | EF%  | SEMAFORO | Programado       | Alcanzado | EF%  | SEMAFORO |
| 0.00       | 0.00                   | 100.00    | 0.00 | VERDE    | 0.00             | 100.00    | 0.00 | VERDE    |

DESCRIPCIÓN DE RESULTADOS Y JUSTIFICACIÓN EN CASO DE VARIACIÓN SUPERIOR A ± 10 % RESPECTO A LO PROGRAMADO

DEPENDENCIA GENERAL: A00 DIRECCION GENERAL  
 DEPENDENCIA AUXILIAR: 231 Área de Coordinación Institucional



ELABORO

M.R.I. NAYITH ARIAN ARMENTA RUIZ

EVALUACION DEL INDICADOR

VO. BO.



ING. URSULA VILLAVICENCIO GARCIA

ORGANISMO DE AGUA DE LERMA

PbRm-08b FICHA TECNICA DE SEGUIMIENTO DE INDICADORES 2025 DE GESTIÓN O ESTRATEGICO

TIPO DE FICHA: OSFEM

PILAR DE DESARROLLO / EJE TRANSVERSAL: 1 Eje 1: Cero corrupción y gobierno del pueblo y para el pueblo "Estado de Derecho y austeridad"  
 TEMA DE DESARROLLO: Un gobierno cercano a la gente, el poder de servir  
 PROGRAMA PRESUPUESTARIO: 01030101 Conducción de las políticas de gobierno  
 PROYECTO PRESUPUESTARIO: 0103010101 Relaciones públicas  
 OBJETIVO DEL PROGRAMA PRESUPUESTARIO: Incluye las acciones que favorezcan el desarrollo de un gobierno democrático que impulse la participación social y ofrezca servicio de calidad en el marco de legalidad y justicia, para elevar las condiciones de vida de la población.  
 DEPENDENCIA GENERAL: A00 DIRECCION GENERAL  
 DEPENDENCIA AUXILIAR: 231 Área de Coordinación Institucional

NOMBRE DEL INDICADOR: Porcentaje de actualización de las políticas públicas municipales.  
 FÓRMULA DEL CÁLCULO:  $(\text{Políticas públicas municipales actualizadas} / \text{Total de políticas públicas municipales}) * 100$   
 INTERPRETACIÓN: Actualización de las políticas públicas  
 DIMENSIÓN QUE ATIENDE: Eficiencia  
 DESCRIPCIÓN DEL FACTOR DE COMPARACIÓN: Total de políticas públicas municipales  
 AMBITO GEOGRAFICO:  
 COBERTURA:  
 LINEA BASE 1  
 Numero: NA 1.1

ESTRUCTURA DEL INDICADOR

FRECUENCIA DE MEDICIÓN: Trimestral

COMPORTAMIENTO DE LAS VARIABLES DURANTE EL TRIMESTRE: Abril-Junio

| VARIABLE                                    | UNIDAD DE MEDIDA   | OPERACION | META ANUAL | AVANCE TRIMESTRAL |       |           |        | AVANCE ACUMULADO |       |           |        |
|---|--------------------|-----------|------------|-------------------|-------|-----------|--------|------------------|-------|-----------|--------|
|   |                    |           |            | Programado        | %     | Alcanzado | %      | Programado       | %     | Alcanzado | %      |
| Políticas públicas municipales actualizadas | Reunión de trabajo | Sumable   | 120.00     | 30.00             | 25.00 | 30.00     | 100.00 | 60.00            | 50.00 | 80.00     | 100.00 |
| Total de políticas públicas municipales     | Gestión            | Sumable   | 0.00       | 0.00              | 0.00  | 30.00     | 0.00   | 0.00             | 0.00  | 60.00     | 0.00   |

COMPORTAMIENTO DEL INDICADOR


DESCRIPCION DE LA META ANUAL

Mantener actualizadas las políticas públicas

| META ANUAL | TRIMESTRE: Abril-Junio |           |      |          |                  |           |      |          |
|------------|------------------------|-----------|------|----------|------------------|-----------|------|----------|
|            | AVANCE TRIMESTRAL      |           |      |          | AVANCE ACUMULADO |           |      |          |
|            | Programado             | Alcanzado | EF%  | SEMAFORO | Programado       | Alcanzado | EF%  | SEMAFORO |
| 0.00       | 0.00                   | 100.00    | 0.00 | VERDE    | 0.00             | 100.00    | 0.00 | VERDE    |

DESCRIPCIÓN DE RESULTADOS Y JUSTIFICACIÓN EN CASO DE VARIACIÓN SUPERIOR A ± 10 % RESPECTO A LO PROGRAMADO

DEPENDENCIA GENERAL: A00 DIRECCION GENERAL  
 DEPENDENCIA AUXILIAR: 231 Área de Coordinación Institucional



ELABORÓ

M.R.I.NAYATH ARIAN ARMENTA RUIZ

EVALUACION DEL INDICADOR



VO. BO.

ING. URSULA VILLAVICENCIO GARCIA

ORGANISMO DE AGUA DE LERMA

PbRm-08b FICHA TÉCNICA DE SEGUIMIENTO DE INDICADORES 2025 DE GESTIÓN O ESTRATEGICO

TIPO DE FICHA: OSFEM

PILAR DE DESARROLLO / EJE TRANSVERSAL: 1 Eje 1: Cero corrupción y gobierno del pueblo y para el pueblo "Estado de Derecho y austeridad"

TEMA DE DESARROLLO: Un gobierno cercano a la gente, el poder de servir

PROGRAMA PRESUPUESTARIO: 01030101 Conducción de las políticas de gobierno

PROYECTO PRESUPUESTARIO: 0103010101 Relaciones públicas

OBJETIVO DEL PROGRAMA PRESUPUESTARIO: Incluye las acciones que favorezcan el desarrollo de un gobierno democrático que impulse la participación social y ofrezca servicio de calidad en el marco de legalidad y justicia, para elevar las condiciones de vida de la población.

DEPENDENCIA GENERAL: A00 DIRECCION GENERAL

DEPENDENCIA AUXILIAR: 231 Área de Coordinación Institucional

ESTRUCTURA DEL INDICADOR

NOMBRE DEL INDICADOR: Porcentaje de reuniones con organizaciones civiles o sociales realizadas.

FÓRMULA DEL CÁLCULO: (Reuniones con organizaciones civiles o sociales registradas realizadas/Reuniones con organizaciones civiles o sociales registradas programadas) \*100

INTERPRETACIÓN: introducir a la ciudadanía en las propuestas

DIMENSIÓN QUE ATIENDE: Eficiencia

DESCRIPCIÓN DEL FACTOR DE COMPARACIÓN: realizar reuniones de trabajo en oficina, en sitios, con instituciones públicas, privadas y con la sociedad en general para atender sus propuestas o peticiones

AMBITO GEOGRAFICO:

COBERTURA:

LÍNEA BASE 1

FRECUENCIA DE MEDICIÓN: Trimestral

Numero: NA 1.2

COMPORTAMIENTO DE LAS VARIABLES DURANTE EL TRIMESTRE: Abril-Junio

| VARIABLE  | UNIDAD DE MEDIDA     | OPERACION | META ANUAL | AVANCE TRIMESTRAL |       |           |        | AVANCE ACUMULADO |       |           |        |
|---|----------------------|-----------|------------|-------------------|-------|-----------|--------|------------------|-------|-----------|--------|
|   |                      |           |            | Programado        | %     | Alcanzado | %      | Programado       | %     | Alcanzado | %      |
| Reuniones con organizaciones civiles o sociales registradas realizadas  | Reuniones de trabajo | Sumable   | 144.00     | 36.00             | 25.00 | 36.00     | 100.00 | 72.00            | 60.00 | 72.00     | 100.00 |
| Reuniones con organizaciones civiles o sociales registradas programadas | Gestión              | Sumable   | 0.00       | 0.00              | 0.00  | 36.00     | 0.00   | 0.00             | 0.00  | 72.00     | 0.00   |

COMPORTAMIENTO DEL INDICADOR

DESCRIPCION DE LA META ANUAL


Considerar a la ciudadanía con sus propuestas para aumentar la calidad de vida de la población

| META ANUAL | TRIMESTRE: Abril-Junio |           |      |          |                  |           |      |          |
|------------|------------------------|-----------|------|----------|------------------|-----------|------|----------|
|            | AVANCE TRIMESTRAL      |           |      |          | AVANCE ACUMULADO |           |      |          |
|            | Programado             | Alcanzado | EF%  | SEMAFORO | Programado       | Alcanzado | EF%  | SEMAFORO |
| 0.00       | 0.00                   | 100.00    | 0.00 | VERDE    | 0.00             | 100.00    | 0.00 | VERDE    |

DESCRIPCIÓN DE RESULTADOS Y JUSTIFICACIÓN EN CASO DE VARIACIÓN SUPERIOR A ± 10 % RESPECTO A LO PROGRAMADO

DEPENDENCIA GENERAL: A00 DIRECCION GENERAL

DEPENDENCIA AUXILIAR: 231 Área de Coordinación Institucional



EVALUACION DEL INDICADOR



ELABORÓ

M.R.I. NAYITH ARIAN ARMENTA RUIZ

VO. BO.

ING. URSULA VILLAVICENCIO GARCIA

**ORGANISMO DE AGUA DE LERMA**

**PbRm-08b FICHA TECNICA DE SEGUIMIENTO DE INDICADORES 2025 DE GESTIÓN O ESTRATEGICO**

TIPO DE FICHA: OSFEM

**PILAR DE DESARROLLO / EJE TRANSVERSAL:** 1 Eje 1: Cero corrupción y gobierno del pueblo y para el pueblo "Estado de Derecho y austeridad"

**TEMA DE DESARROLLO:** Un gobierno cercano a la gente, el poder de servir

**PROGRAMA PRESUPUESTARIO:** 01030101 **Conducción de las políticas de gobierno**

**PROYECTO PRESUPUESTARIO:** 0103010101 Relaciones públicas

**OBJETIVO DEL PROGRAMA PRESUPUESTARIO:** Incluye las acciones que favorezcan el desarrollo de un gobierno democrático que impulse la participación social y ofrezca servicio de calidad en el marco de legalidad y justicia, para elevar las condiciones de vida de la población .

**DEPENDENCIA GENERAL:** A00 DIRECCION GENERAL

**DEPENDENCIA AUXILIAR:** 231 Área de Coordinación Institucional

**ESTRUCTURA DEL INDICADOR**

**NOMBRE DEL INDICADOR:** Porcentaje de propuestas ciudadanas Incorporadas a las políticas públicas.

**FÓRMULA DEL CÁLCULO:** (Propuestas ciudadanas Incorporadas a las políticas públicas municipales/Propuestas ciudadanas recibidas a las políticas públicas municipales)\*100

**INTERPRETACIÓN:** Interpretación de propuestas ciudadanas a las políticas públicas municipales

**DIMENSIÓN QUE ATIENDE:** Eficiencia

**DESCRIPCIÓN DEL FACTOR DE COMPARACIÓN:** propuestas ciudadanas recibidas a las políticas públicas municipales

**AMBITO GEOGRAFICO:**

**COBERTURA:**

**LINEA BASE** 1

**Numero:** NA 1.3

**FRECUENCIA DE MEDICIÓN:** Trimestral

**COMPORTAMIENTO DE LAS VARIABLES DURANTE EL TRIMESTRE: Abril-Junio**

| VARIABLE  | UNIDAD DE MEDIDA | OPERACION | META ANUAL | AVANCE TRIMESTRAL |       |           |        | AVANCE ACUMULADO |       |           |        |
|---|------------------|-----------|------------|-------------------|-------|-----------|--------|------------------|-------|-----------|--------|
|   |                  |           |            | Programado        | %     | Alcanzado | %      | Programado       | %     | Alcanzado | %      |
| Propuestas ciudadanas incorporadas a las políticas públicas municipales | Informe          | Sumable   | 100.00     | 25.00             | 25.00 | 25.00     | 100.00 | 50.00            | 50.00 | 50.00     | 100.00 |
| Propuestas ciudadanas recibidas a las políticas públicas municipales    | Gestión          | Sumable   | 0.00       | 0.00              | 0.00  | 25.00     | 0.00   | 0.00             | 0.00  | 50.00     | 0.00   |

**COMPORTAMIENTO DEL INDICADOR**

**DESCRIPCION DE LA META ANUAL**


Lograra consolidar políticas públicas de beneficio a la ciudadanía

| META ANUAL | TRIMESTRE: Abril-Junio |           |      |          |                  |           |      |          |
|------------|------------------------|-----------|------|----------|------------------|-----------|------|----------|
|            | AVANCE TRIMESTRAL      |           |      |          | AVANCE ACUMULADO |           |      |          |
|            | Programado             | Alcanzado | EF%  | SEMAFORO | Programado       | Alcanzado | EF%  | SEMAFORO |
| 0.00       | 0.00                   | 100.00    | 0.00 | VERDE    | 0.00             | 100.00    | 0.00 | VERDE    |


DESCRIPCIÓN DE RESULTADOS Y JUSTIFICACIÓN EN CASO DE VARIACIÓN SUPERIOR A ± 10 % RESPECTO A LO PROGRAMADO

**DEPENDENCIA GENERAL:** A00 DIRECCION GENERAL

**DEPENDENCIA AUXILIAR:** 231 Área de Coordinación Institucional



EVALUACION DEL INDICADOR



ELABORO

VO. BO.

M.R.I.NAYITHARIAN ARMENTA RUIZ

ING. URSULA VILLAVICENCIO GARCIA

ORGANISMO DE AGUA DE LERMA

PbRm-08b FICHA TECNICA DE SEGUIMIENTO DE INDICADORES 2025 DE GESTIÓN O ESTRATEGICO

TIPO DE FICHA: OSFEM

PILAR DE DESARROLLO / EJE TRANSVERSAL: 1 Eje 1: Cero corrupción y gobierno del pueblo y para el pueblo "Estado de Derecho y austeridad"  
 TEMA DE DESARROLLO: Un gobierno cercano a la gente, el poder de servir  
 PROGRAMA PRESUPUESTARIO: 01030101 Conducción de las políticas de gobierno  
 PROYECTO PRESUPUESTARIO: 0103010101 Relaciones públicas  
 OBJETIVO DEL PROGRAMA PRESUPUESTARIO: Incluye las acciones que favorezcan el desarrollo de un gobierno democrático que impulse la participación social y ofrezca servicio de calidad en el marco de legalidad y justicia, para elevar las condiciones de vida de la población.  
 DEPENDENCIA GENERAL: A00 DIRECCION GENERAL  
 DEPENDENCIA AUXILIAR: 231 Área de Coordinación Institucional

ESTRUCTURA DEL INDICADOR

NOMBRE DEL INDICADOR: Porcentaje de reuniones institucionales realizadas con los COPACI's y autoridades auxiliares para desarrollar las políticas públicas municipales.  
 FÓRMULA DEL CÁLCULO:  $(\text{Reuniones institucionales con los COPACI's y autoridades auxiliares para desarrollar las políticas públicas municipales realizadas} / \text{Reuniones institucionales con los COPACI's y autoridades auxiliares para desarrollar las políticas públicas programadas}) * 100$   
 INTERPRETACIÓN: Total de reuniones llevadas a cabo con los COPACI's  
 DIMENSIÓN QUE ATIENDE: Eficiencia  
 DESCRIPCIÓN DEL FACTOR DE COMPARACIÓN: Reuniones institucionales con los COPACI's y autoridades auxiliares para desarrollar las políticas municipales programadas  
 FRECUENCIA DE MEDICIÓN: Trimestral  
 AMBITO GEOGRAFICO:  
 COBERTURA:  
 LINEA BASE 1  
 Numero: NA 2.1

COMPORTAMIENTO DE LAS VARIABLES DURANTE EL TRIMESTRE: Abril-Junio

| VARIABLE  | UNIDAD DE MEDIDA     | OPERACION | META ANUAL | AVANCE TRIMESTRAL |       |           |        | AVANCE ACUMULADO |       |           |        |
|---|----------------------|-----------|------------|-------------------|-------|-----------|--------|------------------|-------|-----------|--------|
|   |                      |           |            | Programado        | %     | Alcanzado | %      | Programado       | %     | Alcanzado | %      |
| Reuniones institucionales con los COPACI's y autoridades auxiliares para desarrollar las políticas públicas municipales realizadas  | Reuniones de trabajo | Sumable   | 144.00     | 36.00             | 25.00 | 36.00     | 100.00 | 72.00            | 50.00 | 72.00     | 100.00 |
| Reuniones institucionales con los COPACI's y autoridades auxiliares para desarrollar las políticas públicas municipales programadas | Gestión              | Sumable   | 0.00       | 0.00              | 0.00  | 36.00     | 0.00   | 0.00             | 0.00  | 72.00     | 0.00   |

COMPORTAMIENTO DEL INDICADOR

DESCRIPCION DE LA META ANUAL

Llevar a cabo las reuniones con las autoridades auxiliares y considerar sus propuestas

| META ANUAL | TRIMESTRE: Abril-Junio |           |      |          |                  |           |      |          |
|------------|------------------------|-----------|------|----------|------------------|-----------|------|----------|
|            | AVANCE TRIMESTRAL      |           |      |          | AVANCE ACUMULADO |           |      |          |
|            | Programado             | Alcanzado | EF%  | SEMAFORO | Programado       | Alcanzado | EF%  | SEMAFORO |
| 0.00       | 0.00                   | 100.00    | 0.00 | VERDE    | 0.00             | 100.00    | 0.00 | VERDE    |

DESCRIPCIÓN DE RESULTADOS Y JUSTIFICACIÓN EN CASO DE VARIACIÓN SUPERIOR A ± 10 % RESPECTO A LO PROGRAMADO

DEPENDENCIA GENERAL: A00 DIRECCION GENERAL  
 DEPENDENCIA AUXILIAR: 231 Área de Coordinación Institucional


ELABORÓ

M.R. MAYITH ARIAN ARMENTA ROIZ



EVALUACION DEL INDICADOR

VO. BO.



ING. URSULA VILLAVICENCIO GARCIA

PbRm-08b FICHA TECNICA DE SEGUIMIENTO DE INDICADORES 2025 DE GESTIÓN O ESTRATEGICO

ORGANISMO DE AGUA DE LERMA

TIPO DE FICHA: OSFEM

PILAR DE DESARROLLO / EJE TRANSVERSAL: 1 Eje 1: Cero corrupción y gobierno del pueblo y para el pueblo "Estado de Derecho y austeridad"

TEMA DE DESARROLLO: Combate a la corrupción.

PROGRAMA PRESUPUESTARIO: 01030401 Función pública y combate a la corrupción

PROYECTO PRESUPUESTARIO: 010304010101 Fiscalización, control y evaluación interna de la gestión pública

OBJETIVO DEL PROGRAMA PRESUPUESTARIO: Elevar la calidad y atención de los servicios que se otorgan al pueblo, previniendo actos de corrupción y conflictos de intereses, a través de la selección, capacitación, sensibilización, profesionalización continua, permanencia de las personas servidoras públicas y logro de objetivos; además, promover que todo el personal que desempeñe un empleo, cargo o comisión anteponga los principios, valores

DEPENDENCIA GENERAL: G00 CONTRALORIA INTERNA

DEPENDENCIA AUXILIAR: 229 Área de Aseguramiento de Calidad

ESTRUCTURA DEL INDICADOR

NOMBRE DEL INDICADOR: Porcentaje de capacitaciones en materia de control y vigilancia del servicio público realizadas

FÓRMULA DEL CÁLCULO: (Capacitaciones en materia de control y vigilancia del servicio público realizadas / Capacitaciones en materia de control y vigilancia del servicio público programadas) \*100

INTERPRETACIÓN: Realizar capacitaciones en materia de control y vigilancia del servicio público

DIMENSIÓN QUE ATIENDE: Eficiencia

FRECUENCIA DE MEDICIÓN: Semestral

DESCRIPCIÓN DEL FACTOR DE COMPARACIÓN: capacitaciones especializadas en temas de desarrollo humano programadas

AMBITO GEOGRAFICO:

COBERTURA:

LINEA BASE 1

Numero: NC 1

COMPORTAMIENTO DE LAS VARIABLES DURANTE EL TRIMESTRE: Abril-Junio

| VARIABLE   | UNIDAD DE MEDIDA | OPERACION  | META ANUAL | AVANCE TRIMESTRAL |       |           |        | AVANCE ACUMULADO |       |           |        |
|--|------------------|------------|------------|-------------------|-------|-----------|--------|------------------|-------|-----------|--------|
|  |                  |            |            | Programado        | %     | Alcanzado | %      | Programado       | %     | Alcanzado | %      |
| Capacitaciones en materia de control y vigilancia del servicio público realizadas  | Convocatorias    | No sumable | 2.00       | 1.00              | 50.00 | 1.00      | 100.00 | 1.00             | 50.00 | 1.00      | 100.00 |
| Capacitaciones en materia de control y vigilancia del servicio público programadas | Gestión          | No sumable | 2.00       | 1.00              | 50.00 | 1.00      | 100.00 | 1.00             | 50.00 | 1.00      | 100.00 |

COMPORTAMIENTO DEL INDICADOR

DESCRIPCION DE LA META ANUAL


Llevar a cabo las capacitaciones que fortalezcan el servicio publico

| META ANUAL | TRIMESTRE: Abril-Junio |           |        |          |                  |           |        |          |
|------------|------------------------|-----------|--------|----------|------------------|-----------|--------|----------|
|            | AVANCE TRIMESTRAL      |           |        |          | AVANCE ACUMULADO |           |        |          |
|            | Programado             | Alcanzado | EF%    | SEMAFORO | Programado       | Alcanzado | EF%    | SEMAFORO |
| 100.00     | 100.00                 | 100.00    | 100.00 | VERDE    | 100.00           | 100.00    | 100.00 | VERDE    |

DESCRIPCIÓN DE RESULTADOS Y JUSTIFICACIÓN EN CASO DE VARIACIÓN SUPERIOR A ± 10 % RESPECTO A LO PROGRAMADO

EVALUACION DEL INDICADOR

DEPENDENCIA GENERAL: G00 CONTRALORIA INTERNA  
DEPENDENCIA AUXILIAR: 229 Área de Aseguramiento de Calidad




ELABORÓ

MHP MAURICIO TOVAR MERCADO

VO. BO.

ING. URSULA VILLAVICENCIO GARCIA



ORGANISMO DE AGUA DE LERMA

PbRm-08b FICHA TECNICA DE SEGUIMIENTO DE INDICADORES 2025 DE GESTIÓN O ESTRATEGICO

TIPO DE FICHA: OSFEM

PILAR DE DESARROLLO / EJE TRANSVERSAL: 1 Eje 1: Cero corrupción y gobierno del pueblo y para el pueblo "Estado de Derecho y austeridad"  
 TEMA DE DESARROLLO: Combate a la corrupción.  
 PROGRAMA PRESUPUESTARIO: 01030401 Función pública y combate a la corrupción  
 PROYECTO PRESUPUESTARIO: 010304010101 Fiscalización, control y evaluación interna de la gestión pública  
 OBJETIVO DEL PROGRAMA PRESUPUESTARIO: Elevar la calidad y atención de los servicios que se otorgan al pueblo, previniendo actos de corrupción y conflictos de intereses, a través de la selección, capacitación, sensibilización, profesionalización continua, permanencia de las personas servidoras públicas y logro de objetivos; además, promover que todo el personal que desempeñe un empleo, cargo o comisión anteponga los principios, valores  
 G00 CONTRALORIA INTERNA  
 DEPENDENCIA GENERAL:  
 DEPENDENCIA AUXILIAR: 229 Área de Aseguramiento de Calidad

ESTRUCTURA DEL INDICADOR

NOMBRE DEL INDICADOR: Porcentaje de campañas de información de las obligaciones realizadas.  
 FÓRMULA DEL CÁLCULO: (Campañas de información de las obligaciones de los servidores públicos realizadas /Campañas de información de las obligaciones de los servidores públicos programadas)\*100  
 INTERPRETACIÓN: Realizar campañas de información de las obligaciones de los servidores públicos  
 DIMENSIÓN QUE ATIENDE: Eficiencia  
 DESCRIPCIÓN DEL FACTOR DE COMPARACIÓN: Campañas de información de las obligaciones de los servidores publicos programadas  
 FRECUENCIA DE MEDICIÓN: Semestral  
 AMBITO GEOGRAFICO:  
 COBERTURA:  
 LINEA BASE 1  
 Numero: NC 2

COMPORTAMIENTO DE LAS VARIABLES DURANTE EL TRIMESTRE: Abril-Junio

| VARIABLE   | UNIDAD DE MEDIDA | OPERACION | META ANUAL | AVANCE TRIMESTRAL |       |           |        | AVANCE ACUMULADO |       |           |        |
|--|------------------|-----------|------------|-------------------|-------|-----------|--------|------------------|-------|-----------|--------|
|  |                  |           |            | Programado        | %     | Alcanzado | %      | Programado       | %     | Alcanzado | %      |
| Campañas de información de las obligaciones de los servidores públicos realizadas  | campañas         | Sumable   | 2.00       | 1.00              | 50.00 | 1.00      | 100.00 | 1.00             | 50.00 | 1.00      | 100.00 |
| Campañas de información de las obligaciones de los servidores públicos programadas | Gestión          | Sumable   | 0.00       | 0.00              | 0.00  | 1.00      | 0.00   | 0.00             | 0.00  | 1.00      | 0.00   |

COMPORTAMIENTO DEL INDICADOR

DESCRIPCION DE LA META ANUAL


Lelvar a cabo campañas de Información puntuales

| META ANUAL | TRIMESTRE: Abril-Junio |           |      |          |                  |           |      |          |
|------------|------------------------|-----------|------|----------|------------------|-----------|------|----------|
|            | AVANCE TRIMESTRAL      |           |      |          | AVANCE ACUMULADO |           |      |          |
|            | Programado             | Alcanzado | EF%  | SEMAFORO | Programado       | Alcanzado | EF%  | SEMAFORO |
| 0.00       | 0.00                   | 100.00    | 0.00 | VERDE    | 0.00             | 100.00    | 0.00 | VERDE    |

DESCRIPCIÓN DE RESULTADOS Y JUSTIFICACIÓN EN CASO DE VARIACIÓN SUPERIOR A ± 10 % RESPECTO A LO PROGRAMADO

EVALUACION DEL INDICADOR

DEPENDENCIA GENERAL: G00 CONTRALORIA INTERNA  
 DEPENDENCIA AUXILIAR: 229 Área de Aseguramiento de Calidad



ELABORÓ

*[Handwritten signature]*

MELBOMUNICIO TOVAR MERCADO



VO. BO.

*[Handwritten signature]*

ING. URSULA VILLAVICENCIO GARCIA

ORGANISMO DE AGUA DE LERMA

PbRm-08b FICHA TECNICA DE SEGUIMIENTO DE INDICADORES 2025 DE GESTIÓN O ESTRATEGICO

TIPO DE FICHA: OSFEM

PILAR DE DESARROLLO / EJE TRANSVERSAL: 1 Eje 1: Cero corrupción y gobierno del pueblo y para el pueblo "Estado de Derecho y austeridad"  
 TEMA DE DESARROLLO: Combate a la corrupción.  
 PROGRAMA PRESUPUESTARIO: 01030401 Función pública y combate a la corrupción  
 PROYECTO PRESUPUESTARIO: 010304010101 Fiscalización, control y evaluación interna de la gestión pública  
 OBJETIVO DEL PROGRAMA PRESUPUESTARIO: Elevar la calidad y atención de los servicios que se otorgan al pueblo, previniendo actos de corrupción y conflictos de intereses, a través de la selección, capacitación, sensibilización, profesionalización continua, permanencia de las personas servidoras públicas y logro de objetivos; además, promover que todo el personal que desempeñe un empleo, cargo o comisión anteponga los principios, valores  
 G00 CONTRALORIA INTERNA  
 DEPENDENCIA GENERAL:  
 DEPENDENCIA AUXILIAR: 229 Área de Aseguramiento de Calidad

ESTRUCTURA DEL INDICADOR

NOMBRE DEL INDICADOR: Porcentaje de auditorías realizadas a las obligaciones de los servidores públicos  
 FÓRMULA DEL CÁLCULO: (Auditorías a las obligaciones de los servidores públicos realizadas/Auditorías a las obligaciones de los servidores públicos programadas)\*100  
 INTERPRETACIÓN: Realizar auditorías a las obligaciones de los servidores públicos  
 DIMENSIÓN QUE ATIENDE: Eficiencia  
 DESCRIPCIÓN DEL FACTOR DE COMPARACIÓN: Auditorías a las obligaciones de los servidores públicos programadas  
 FRECUENCIA DE MEDICIÓN: Semestral  
 AMBITO GEOGRAFICO:  
 COBERTURA:  
 LINEA BASE 1  
 Numero: NC 3

COMPORTAMIENTO DE LAS VARIABLES DURANTE EL TRIMESTRE: Abril-Junio

| VARIABLE   | UNIDAD DE MEDIDA         | OPERACION | META ANUAL | AVANCE TRIMESTRAL |       |           |        | AVANCE ACUMULADO |       |           |        |
|--|--------------------------|-----------|------------|-------------------|-------|-----------|--------|------------------|-------|-----------|--------|
|  |                          |           |            | Programado        | %     | Alcanzado | %      | Programado       | %     | Alcanzado | %      |
| Auditorías a las obligaciones de los servidores públicos realizadas  | Reportes administrativos | Sumable   | 2.00       | 1.00              | 50.00 | 1.00      | 100.00 | 1.00             | 50.00 | 1.00      | 100.00 |
| Auditorías a las obligaciones de los servidores públicos programadas | Gestión                  | Sumable   | 0.00       | 0.00              | 0.00  | 1.00      | 0.00   | 0.00             | 0.00  | 1.00      | 0.00   |

COMPORTAMIENTO DEL INDICADOR

DESCRIPCION DE LA META ANUAL


Levar a cabo la realización de auditorías

| META ANUAL | TRIMESTRE: Abril-Junio |           |      |          |                  |           |      |          |
|------------|------------------------|-----------|------|----------|------------------|-----------|------|----------|
|            | AVANCE TRIMESTRAL      |           |      |          | AVANCE ACUMULADO |           |      |          |
|            | Programado             | Alcanzado | EF%  | SEMAFORO | Programado       | Alcanzado | EF%  | SEMAFORO |
| 0.00       | 0.00                   | 100.00    | 0.00 | VERDE    | 0.00             | 100.00    | 0.00 | VERDE    |

DESCRIPCIÓN DE RESULTADOS Y JUSTIFICACIÓN EN CASO DE VARIACIÓN SUPERIOR A ± 10 % RESPECTO A LO PROGRAMADO

EVALUACION DEL INDICADOR

DEPENDENCIA GENERAL: G00 CONTRALORIA INTERNA  
 DEPENDENCIA AUXILIAR: 229 Área de Aseguramiento de Calidad



ING. URSULA VILLAVICENCIO GARCIA

**ORGANISMO DE AGUA DE LERMA**

**PbRm-08b FICHA TECNICA DE SEGUIMIENTO DE INDICADORES 2025 DE GESTIÓN O ESTRATEGICO**

TIPO DE FICHA: OSFEM

PILAR DE DESARROLLO / EJE TRANSVERSAL: 1 Eje 1: Cero corrupción y gobierno del pueblo y para el pueblo "Estado de Derecho y austeridad"  
 TEMA DE DESARROLLO: Combate a la corrupción.  
 PROGRAMA PRESUPUESTARIO: 01030401 **Función pública y combate a la corrupción**  
 PROYECTO PRESUPUESTARIO: 010304010101 Fiscalización, control y evaluación interna de la gestión pública  
 OBJETIVO DEL PROGRAMA PRESUPUESTARIO: Elevar la calidad y atención de los servicios que se otorgan al pueblo, previniendo actos de corrupción y conflictos de intereses, a través de la selección, capacitación, sensibilización, profesionalización continua, permanencia de las personas servidoras públicas y logro de objetivos; además, promover que todo el personal que desempeñe un empleo, cargo o comisión anteponga los principios, valores  
 G00 CONTRALORIA INTERNA  
 DEPENDENCIA GENERAL:  
 DEPENDENCIA AUXILIAR: 229 Área de Aseguramiento de Calidad

**ESTRUCTURA DEL INDICADOR**

NOMBRE DEL INDICADOR: Porcentaje de servidores públicos asistentes a las capacitaciones.  
 FÓRMULA DEL CÁLCULO: (Número de servidores públicos asistentes a capacitaciones/Total de servidores públicos) \*100  
 INTERPRETACIÓN: Numero de asistentes a las capacitaciones  
 DIMENSIÓN QUE ATIENDE: Eficiencia  
 DESCRIPCIÓN DEL FACTOR DE COMPARACIÓN: Total de servidores públicos  
 AMBITO GEOGRAFICO:  
 COBERTURA:  
 LINEA BASE 1

FRECUENCIA DE MEDICIÓN: Trimestral

Numero: NA 1.1

**COMPORTAMIENTO DE LAS VARIABLES DURANTE EL TRIMESTRE: Abril-Junio**

| VARIABLE  | UNIDAD DE MEDIDA    | OPERACION  | META ANUAL | AVANCE TRIMESTRAL |      |           |      | AVANCE ACUMULADO |      |           |      |
|---|---------------------|------------|------------|-------------------|------|-----------|------|------------------|------|-----------|------|
|   |                     |            |            | Programado        | %    | Alcanzado | %    | Programado       | %    | Alcanzado | %    |
| Número de servidores públicos asistentes a capacitaciones | Lista de asistentes | No sumable | 2.00       | 0.00              | 0.00 | 0.00      | 0.00 | 0.00             | 0.00 | 0.00      | 0.00 |
| Total de servidores públicos                              | Gestión             | No sumable | 2.00       | 0.00              | 0.00 | 0.00      | 0.00 | 0.00             | 0.00 | 0.00      | 0.00 |

**COMPORTAMIENTO DEL INDICADOR**

**DESCRIPCION DE LA META ANUAL**

Invitación y difusión de las capacitaciones

| META ANUAL | TRIMESTRE: Abril-Junio |           |      |          |                  |           |      |          |
|------------|------------------------|-----------|------|----------|------------------|-----------|------|----------|
|            | AVANCE TRIMESTRAL      |           |      |          | AVANCE ACUMULADO |           |      |          |
|            | Programado             | Alcanzado | EF%  | SEMAFORO | Programado       | Alcanzado | EF%  | SEMAFORO |
| 100.00     | 0.00                   | 0.00      | 0.00 |          | 0.00             | 0.00      | 0.00 |          |

DESCRIPCIÓN DE RESULTADOS Y JUSTIFICACIÓN EN CASO DE VARIACIÓN SUPERIOR A ± 10% RESPECTO A LO PROGRAMADO

**EVALUACION DEL INDICADOR**

DEPENDENCIA GENERAL: G00 CONTRALORIA INTERNA  
 DEPENDENCIA AUXILIAR: 229 Área de Aseguramiento de Calidad



ING. URSULA VILLAVICENCIO GARCIA

ORGANISMO DE AGUA DE LERMA

PbRm-08b FICHA TECNICA DE SEGUIMIENTO DE INDICADORES 2025 DE GESTIÓN O ESTRATEGICO

TIPO DE FICHA: OSFEM

PILAR DE DESARROLLO / EJE TRANSVERSAL: 1 Eje 1: Cero corrupción y gobierno del pueblo y para el pueblo "Estado de Derecho y austeridad"  
 TEMA DE DESARROLLO: Combate a la corrupción.  
 PROGRAMA PRESUPUESTARIO: 01030401 Función pública y combate a la corrupción  
 PROYECTO PRESUPUESTARIO: 010304010101 Fiscalización, control y evaluación interna de la gestión pública  
 OBJETIVO DEL PROGRAMA PRESUPUESTARIO: Elevar la calidad y atención de los servicios que se otorgan al pueblo, previniendo actos de corrupción y conflictos de intereses, a través de la selección, capacitación, sensibilización, profesionalización continua, permanencia de las personas servidoras públicas y logro de objetivos; además, promover que todo el personal que desempeñe un empleo, cargo o comisión anteponga los principios, valores  
 G00 CONTRALORIA INTERNA  
 DEPENDENCIA GENERAL:  
 DEPENDENCIA AUXILIAR: 229 Área de Aseguramiento de Calidad

NOMBRE DEL INDICADOR: Porcentaje de carteles informativos.  
 FÓRMULA DEL CÁLCULO: (Carteles informativos elaborados/Carteles informativos requeridos) \*100  
 INTERPRETACIÓN: carteles informativos realizados  
 DIMENSIÓN QUE ATIENDE: Eficiencia  
 DESCRIPCIÓN DEL FACTOR DE COMPARACIÓN: Carteles informativos requeridos  
 AMBITO GEOGRAFICO:  
 COBERTURA:  
 LINEA BASE 1

ESTRUCTURA DEL INDICADOR

FRECUENCIA DE MEDICIÓN: Trimestral

Numero: NA 2.1

COMPORTAMIENTO DE LAS VARIABLES DURANTE EL TRIMESTRE: Abril-Junio

| VARIABLE                         | UNIDAD DE MEDIDA      | OPERACION | META ANUAL | AVANCE TRIMESTRAL |       |           |        | AVANCE ACUMULADO |       |           |        |
|----------------------------------|-----------------------|-----------|------------|-------------------|-------|-----------|--------|------------------|-------|-----------|--------|
|                                  |                       |           |            | Programado        | %     | Alcanzado | %      | Programado       | %     | Alcanzado | %      |
| Carteles informativos elaborados | Carteles informativos | Sumable   | 25.00      | 10.00             | 40.00 | 10.00     | 100.00 | 20.00            | 80.00 | 20.00     | 100.00 |
| Carteles informativos requeridos | Gestión               | Sumable   | 0.00       | 0.00              | 0.00  | 10.00     | 0.00   | 0.00             | 0.00  | 20.00     | 0.00   |

COMPORTAMIENTO DEL INDICADOR

DESCRIPCION DE LA META ANUAL


Dar a conocer en lugares visibles los carteles informativos

| META ANUAL | TRIMESTRE: Abril-Junio |           |      |          |                  |           |      |          |
|------------|------------------------|-----------|------|----------|------------------|-----------|------|----------|
|            | AVANCE TRIMESTRAL      |           |      |          | AVANCE ACUMULADO |           |      |          |
|            | Programado             | Alcanzado | EF%  | SEMAFORO | Programado       | Alcanzado | EF%  | SEMAFORO |
| 0.00       | 0.00                   | 100.00    | 0.00 | VERDE    | 0.00             | 100.00    | 0.00 | VERDE    |

DESCRIPCIÓN DE RESULTADOS Y JUSTIFICACIÓN EN CASO DE VARIACIÓN SUPERIOR A ± 10 % RESPECTO A LO PROGRAMADO

EVALUACION DEL INDICADOR

DEPENDENCIA GENERAL: G00 CONTRALORIA INTERNA  
 DEPENDENCIA AUXILIAR: 229 Área de Aseguramiento de Calidad



VO. BO.

ING. URSULA VILLAVICENCIO GARCIA

ORGANISMO DE AGUA DE LERMA

PbRm-08b FICHA TECNICA DE SEGUIMIENTO DE INDICADORES 2025 DE GESTIÓN O ESTRATEGICO

TIPO DE FICHA: OSFEM

PILAR DE DESARROLLO / EJE TRANSVERSAL: 1 Eje 1: Cero corrupción y gobierno del pueblo y para el pueblo "Estado de Derecho y austeridad"

TEMA DE DESARROLLO: Combate a la corrupción.

PROGRAMA PRESUPUESTARIO: 01030401 Función pública y combate a la corrupción

PROYECTO PRESUPUESTARIO: 010304010101 Fiscalización, control y evaluación interna de la gestión pública

OBJETIVO DEL PROGRAMA PRESUPUESTARIO: Elevar la calidad y atención de los servicios que se otorgan al pueblo, previniendo actos de corrupción y conflictos de intereses, a través de la selección, capacitación, sensibilización, profesionalización continua, permanencia de las personas servidoras públicas y logro de objetivos; además, promover que todo el personal que desempeñe un empleo, cargo o comisión anteponga los principios, valores

DEPENDENCIA GENERAL: G00 CONTRALORIA INTERNA

DEPENDENCIA AUXILIAR: 229 Área de Aseguramiento de Calidad

ESTRUCTURA DEL INDICADOR

NOMBRE DEL INDICADOR: Porcentaje de reportes de auditorías integrados al expediente

FÓRMULA DEL CÁLCULO:  $(\text{Número de reportes de auditorías integrados al expediente} / \text{Total reportes de auditorías integrados al expediente programados}) * 100$

INTERPRETACIÓN: Auditorías realizadas

DIMENSIÓN QUE ATIENDE: Eficiencia

DESCRIPCIÓN DEL FACTOR DE COMPARACIÓN: Total de reportes de auditorías integrados al expediente programados

AMBITO GEOGRAFICO:

COBERTURA:

LINEA BASE 1

Numero: NA 3.1

FRECUENCIA DE MEDICIÓN: Trimestral

COMPORTAMIENTO DE LAS VARIABLES DURANTE EL TRIMESTRE: Abril-Junio

| VARIABLE  | UNIDAD DE MEDIDA | OPERACION | META ANUAL | AVANCE TRIMESTRAL |       |           |        | AVANCE ACUMULADO |       |           |        |
|---|------------------|-----------|------------|-------------------|-------|-----------|--------|------------------|-------|-----------|--------|
|   |                  |           |            | Programado        | %     | Alcanzado | %      | Programado       | %     | Alcanzado | %      |
| Número de reportes de auditorías integrados al expediente         | Reportes         | Sumable   | 12.00      | 3.00              | 25.00 | 3.00      | 100.00 | 6.00             | 50.00 | 6.00      | 100.00 |
| Total reportes de auditorías integrados al expediente programados | Gestión          | Sumable   | 0.00       | 0.00              | 0.00  | 3.00      | 0.00   | 0.00             | 0.00  | 6.00      | 0.00   |

COMPORTAMIENTO DEL INDICADOR

DESCRIPCION DE LA META ANUAL

Realizar auditorías

| META ANUAL | TRIMESTRE: Abril-Junio |           |      |          |                  |           |      |          |
|------------|------------------------|-----------|------|----------|------------------|-----------|------|----------|
|            | AVANCE TRIMESTRAL      |           |      |          | AVANCE ACUMULADO |           |      |          |
|            | Programado             | Alcanzado | EF%  | SEMAFORO | Programado       | Alcanzado | EF%  | SEMAFORO |
| 0.00       | 0.00                   | 100.00    | 0.00 | VERDE    | 0.00             | 100.00    | 0.00 | VERDE    |

DESCRIPCIÓN DE RESULTADOS Y JUSTIFICACIÓN EN CASO DE VARIACIÓN SUPERIOR A ± 10 % RESPECTO A LO PROGRAMADO

EVALUACION DEL INDICADOR


DEPENDENCIA GENERAL: G00 CONTRALORIA INTERNA

DEPENDENCIA AUXILIAR: 229 Área de Aseguramiento de Calidad



ELABORÓ

VO. BO.



ORGANISMO DE AGUA DE LERMA

PbRm-08b FICHA TECNICA DE SEGUIMIENTO DE INDICADORES 2025 DE GESTIÓN O ESTRATEGICO

TIPO DE FICHA: OSFEM

PILAR DE DESARROLLO / EJE TRANSVERSAL: 1 Eje 1: Cero corrupción y gobierno del pueblo y para el pueblo "Estado de Derecho y austeridad"

TEMA DE DESARROLLO: Estado de derecho y cultura de la legalidad.

PROGRAMA PRESUPUESTARIO: 01030501 Asistencia jurídica al ejecutivo

PROYECTO PRESUPUESTARIO: 0103050105 Asesoría jurídica al ayuntamiento

OBJETIVO DEL PROGRAMA PRESUPUESTARIO: Comprende todas las acciones orientadas al fortalecimiento y mejora de los procedimientos regulatorios y conductos legales establecidos, que influyan directamente en la garantía jurídica del gobierno y la sociedad.

DEPENDENCIA GENERAL: D00 UNIDAD JURÍDICA

DEPENDENCIA AUXILIAR: 228 Área Jurídica

ESTRUCTURA DEL INDICADOR

NOMBRE DEL INDICADOR: Porcentaje de asesorías jurídicas impartidas.

FÓRMULA DEL CÁLCULO: (Asesorías jurídicas impartidas/Asesorías jurídicas programadas)\*100

INTERPRETACIÓN: Asesorías jurídicas realizadas

DIMENSIÓN QUE ATIENDE: Eficiencia

DESCRIPCIÓN DEL FACTOR DE COMPARACIÓN: Asesorías jurídicas programadas

AMBITO GEOGRAFICO:

COBERTURA:

LÍNEA BASE 1

Numero: NC 1

FRECUENCIA DE MEDICIÓN: Semestral

COMPORTAMIENTO DE LAS VARIABLES DURANTE EL TRIMESTRE: Abril-Junio

| VARIABLE                        | UNIDAD DE MEDIDA | OPERACION | META ANUAL | AVANCE TRIMESTRAL |       |           |        | AVANCE ACUMULADO |       |           |        |
|---------------------------------|------------------|-----------|------------|-------------------|-------|-----------|--------|------------------|-------|-----------|--------|
|                                 |                  |           |            | Programado        | %     | Alcanzado | %      | Programado       | %     | Alcanzado | %      |
| Asesorías jurídicas impartidas  | Bitacoras        | Sumable   | 2.00       | 1.00              | 50.00 | 1.00      | 100.00 | 1.00             | 50.00 | 1.00      | 100.00 |
| Asesorías jurídicas programadas | Gestión          |           | 0.00       | 0.00              | 0.00  | 1.00      | 0.00   | 0.00             | 0.00  | 0.00      | 0.00   |

COMPORTAMIENTO DEL INDICADOR

DESCRIPCION DE LA META ANUAL

Brindar las asesorías programadas en tiempo, forma y calidad

| META ANUAL | TRIMESTRE: Abril-Junio |           |      |          |                  |           |      |          |
|------------|------------------------|-----------|------|----------|------------------|-----------|------|----------|
|            | AVANCE TRIMESTRAL      |           |      |          | AVANCE ACUMULADO |           |      |          |
|            | Programado             | Alcanzado | EF%  | SEMAFORO | Programado       | Alcanzado | EF%  | SEMAFORO |
| 0.00       | 0.00                   | 100.00    | 0.00 | VERDE    | 0.00             | 0.00      | 0.00 | VERDE    |

DESCRIPCIÓN DE RESULTADOS Y JUSTIFICACIÓN EN CASO DE VARIACIÓN SUPERIOR A ± 10 % RESPECTO A LO PROGRAMADO

EVALUACION DEL INDICADOR


DEPENDENCIA GENERAL: D00 UNIDAD JURÍDICA

DEPENDENCIA AUXILIAR: 228 Área Jurídica



ELABORÓ

LIC. PEDRO EDUARDO ORTEGA CEJUDO



VO. BO.

ING. URSULA VILLAVICENCIO GARCIA

PbRm-08b FICHA TECNICA DE SEGUIMIENTO DE INDICADORES 2025 DE GESTIÓN O ESTRATEGICO

ORGANISMO DE AGUA DE LERMA

TIPO DE FICHA: OSFEM

PILAR DE DESARROLLO / EJE TRANSVERSAL: 1 Eje 1: Cero corrupción y gobierno del pueblo y para el pueblo "Estado de Derecho y austeridad"

TEMA DE DESARROLLO: Estado de derecho y cultura de la legalidad .

PROGRAMA PRESUPUESTARIO: 01030501 Asistencia jurídica al ejecutivo

PROYECTO PRESUPUESTARIO: 010305010105 Asesoría jurídica al ayuntamiento

OBJETIVO DEL PROGRAMA PRESUPUESTARIO: Comprende todas las acciones orientadas al fortalecimiento y mejora de los procedimientos regulatorios y conductos legales establecidos, que influyan directamente en la garantía jurídica del gobierno y la sociedad.

DEPENDENCIA GENERAL: D00 UNIDAD JURÍDICA

DEPENDENCIA AUXILIAR: 228 Área Jurídica

ESTRUCTURA DEL INDICADOR

NOMBRE DEL INDICADOR: Porcentaje de demandas en contra de la Administración Pública Municipal atendidas.

FÓRMULA DEL CÁLCULO: (Demandas en contra de la Administración Pública Municipal atendidas/Demandas en contra de la Administración Pública Municipal presentadas)\*100

INTERPRETACIÓN: Demandas en contra de la administración pública

DIMENSIÓN QUE ATIENDE: Eficiencia

DESCRIPCIÓN DEL FACTOR DE COMPARACIÓN: Demandas en contra de la administración pública municipal presentadas

AMBITO GEOGRAFICO:

COBERTURA:

LÍNEA BASE 1

Numero: NC 2 No aplica

FRECUENCIA DE MEDICIÓN: Semestral

COMPORTAMIENTO DE LAS VARIABLES DURANTE EL TRIMESTRE: Abril-Junio

| VARIABLE  | UNIDAD DE MEDIDA | OPERACION | META ANUAL | AVANCE TRIMESTRAL |       |           |      | AVANCE ACUMULADO |       |           |      |
|---|------------------|-----------|------------|-------------------|-------|-----------|------|------------------|-------|-----------|------|
|   |                  |           |            | Programado        | %     | Alcanzado | %    | Programado       | %     | Alcanzado | %    |
| Demandas en contra de la Administración Pública Municipal atendidas   | Informe          | Sumable   | 2.00       | 1.00              | 50.00 | 0.00      | 0.00 | 1.00             | 50.00 | 0.00      | 0.00 |
| Demandas en contra de la Administración Pública Municipal presentadas | Gestión          |           | 0.00       | 0.00              | 0.00  | 0.00      | 0.00 | 0.00             | 0.00  | 0.00      | 0.00 |

COMPORTAMIENTO DEL INDICADOR

DESCRIPCIÓN DE LA META ANUAL

Atender de manera oportuna y responsable las demandas en contra del Organismo

| METAANUAL | TRIMESTRE: Abril-Junio |           |      |          |                  |           |      |          |
|-----------|------------------------|-----------|------|----------|------------------|-----------|------|----------|
|           | AVANCE TRIMESTRAL      |           |      |          | AVANCE ACUMULADO |           |      |          |
|           | Programado             | Alcanzado | EF%  | SEMAFORO | Programado       | Alcanzado | EF%  | SEMAFORO |
| 0.00      | 0.00                   | 0.00      | 0.00 |          | 0.00             | 0.00      | 0.00 |          |

DESCRIPCIÓN DE RESULTADOS Y JUSTIFICACIÓN EN CASO DE VARIACIÓN SUPERIOR A ± 10 % RESPECTO A LO PROGRAMADO

EVALUACION DEL INDICADOR

DEPENDENCIA GENERAL: D00 UNIDAD JURÍDICA

DEPENDENCIA AUXILIAR: 228 Área Jurídica



ELABORÓ

LIC. PEDRO EDUARDO ORTEGA CEJUDO

VO. BO.

ING. URSULA VILLAVICENCIO GARCIA

**ORGANISMO DE AGUA DE LERMA**

**PbRm-08b FICHA TECNICA DE SEGUIMIENTO DE INDICADORES 2025 DE GESTIÓN O ESTRATEGICO**

TIPO DE FICHA: OSFEM

PILAR DE DESARROLLO / EJE TRANSVERSAL: 1 Eje 1: Cero corrupción y gobierno del pueblo y para el pueblo "Estado de Derecho y austeridad"  
 TEMA DE DESARROLLO: Estado de derecho y cultura de la legalidad.  
 PROGRAMA PRESUPUESTARIO: 01030501 Asistencia jurídica al ejecutivo  
 PROYECTO PRESUPUESTARIO: 010305010105 Asesoría jurídica al ayuntamiento  
 OBJETIVO DEL PROGRAMA PRESUPUESTARIO: Comprende todas las acciones orientadas al fortalecimiento y mejora de los procedimientos regulatorios y conductos legales establecidos, que influyan directamente en la garantía jurídica del gobierno y la sociedad.  
 DEPENDENCIA GENERAL: D00 UNIDAD JURÍDICA  
 DEPENDENCIA AUXILIAR: 228 Área Jurídica

**ESTRUCTURA DEL INDICADOR**

NOMBRE DEL INDICADOR: Porcentaje de resoluciones jurídicas emitidas.  
 FÓRMULA DEL CÁLCULO:  $(\text{Resoluciones jurídicas emitidas} / \text{Total de asuntos jurídicos recibidos}) * 100$   
 INTERPRETACIÓN: Resoluciones jurídicas realizadas  
 DIMENSIÓN QUE ATIENDE: Eficiencia  
 DESCRIPCIÓN DEL FACTOR DE COMPARACIÓN: Total de asuntos jurídicos recibidos  
 AMBITO GEOGRAFICO:  
 COBERTURA:  
 LINEA BASE 1  
 Numero: NA 1.1

FRECUENCIA DE MEDICIÓN: Trimestral

**COMPORTAMIENTO DE LAS VARIABLES DURANTE EL TRIMESTRE: Abril-Junio**

| VARIABLE                             | UNIDAD DE MEDIDA | OPERACION | META ANUAL | AVANCE TRIMESTRAL |       |           |        | AVANCE ACUMULADO |       |           |        |
|--------------------------------------|------------------|-----------|------------|-------------------|-------|-----------|--------|------------------|-------|-----------|--------|
|                                      |                  |           |            | Programado        | %     | Alcanzado | %      | Programado       | %     | Alcanzado | %      |
| Resoluciones jurídicas emitidas      | Informe          | Sumable   | 4.00       | 1.00              | 25.00 | 1.00      | 100.00 | 2.00             | 60.00 | 2.00      | 100.00 |
| Total de asuntos jurídicos recibidos | Gestión          | Sumable   | 0.00       | 0.00              | 0.00  | 1.00      | 0.00   | 0.00             | 0.00  | 2.00      | 0.00   |

**COMPORTAMIENTO DEL INDICADOR**

**DESCRIPCION DE LA META ANUAL**

Rebición de los asuntos jurídicos, para ser atendidos en tiempo y forma


| META ANUAL | TRIMESTRE: Abril-Junio |           |      |          |                  |           |      |          |
|------------|------------------------|-----------|------|----------|------------------|-----------|------|----------|
|            | AVANCE TRIMESTRAL      |           |      |          | AVANCE ACUMULADO |           |      |          |
|            | Programado             | Alcanzado | EF%  | SEMAFORO | Programado       | Alcanzado | EF%  | SEMAFORO |
| 0.00       | 0.00                   | 100.00    | 0.00 | VERDE    | 0.00             | 100.00    | 0.00 | VERDE    |

DESCRIPCIÓN DE RESULTADOS Y JUSTIFICACIÓN EN CASO DE VARIACIÓN SUPERIOR A ± 10 % RESPECTO A LO PROGRAMADO

DEPENDENCIA GENERAL: D00 UNIDAD JURÍDICA  
 DEPENDENCIA AUXILIAR: 228 Área Jurídica



EVALUACION DEL INDICADOR



ELABORÓ

VO. BO.

LIC. PEDRO EDUARDO ORTEGA CEJUDO

ING. URSULA VILLAVICENCIO GARCIA

**ORGANISMO DE AGUA DE LERMA**

**PbRm-08b FICHA TECNICA DE SEGUIMIENTO DE INDICADORES 2025 DE GESTIÓN O ESTRATEGICO**

TIPO DE FICHA: OSFEM

**PILAR DE DESARROLLO / EJE TRANSVERSAL:** 1 Eje 1: Cero corrupción y gobierno del pueblo y para el pueblo "Estado de Derecho y austeridad"  
**TEMA DE DESARROLLO:** Estado de derecho y cultura de la legalidad. .  
**PROGRAMA PRESUPUESTARIO:** 01030501 Asistencia jurídica al ejecutivo  
**PROYECTO PRESUPUESTARIO:** 010305010105 Asesoría jurídica al ayuntamiento  
**OBJETIVO DEL PROGRAMA PRESUPUESTARIO:** Comprende todas las acciones orientadas al fortalecimiento y mejora de los procedimientos regulatorios y conductos legales establecidos, que influyan directamente en la garantía jurídica del gobierno y la sociedad.  
**DEPENDENCIA GENERAL:** D00 UNIDAD JURÍDICA  
**DEPENDENCIA AUXILIAR:** 228 Área Jurídica

**ESTRUCTURA DEL INDICADOR**

**NOMBRE DEL INDICADOR:** Porcentaje de notificaciones jurídicas presentadas.  
**FÓRMULA DEL CÁLCULO:** (Notificaciones jurídicas presentadas/Notificaciones jurídicas programadas)\*100  
**INTERPRETACIÓN:**  
**DIMENSIÓN QUE ATIENDE:** Eficiencia  
**DESCRIPCIÓN DEL FACTOR DE COMPARACIÓN:**  
**AMBITO GEOGRAFICO:**  
**COBERTURA:**  
**LINEA BASE**  
**Numero:** NA 1.2 No aplica

**FRECUENCIA DE MEDICIÓN:** Trimestral

**COMPORTAMIENTO DE LAS VARIABLES DURANTE EL TRIMESTRE: Abril-Junio**

| VARIABLE                             | UNIDAD DE MEDIDA | OPERACION | META ANUAL | AVANCE TRIMESTRAL |      |           |      | AVANCE ACUMULADO |      |           |      |
|--------------------------------------|------------------|-----------|------------|-------------------|------|-----------|------|------------------|------|-----------|------|
|                                      |                  |           |            | Programado        | %    | Alcanzado | %    | Programado       | %    | Alcanzado | %    |
| Notificaciones jurídicas presentadas |                  |           | 0.00       | 0.00              | 0.00 | 0.00      | 0.00 | 0.00             | 0.00 | 0.00      | 0.00 |
| Notificaciones jurídicas programadas |                  |           | 0.00       | 0.00              | 0.00 | 0.00      | 0.00 | 0.00             | 0.00 | 0.00      | 0.00 |

**COMPORTAMIENTO DEL INDICADOR  
DESCRIPCION DE LA METAANUAL**


| META ANUAL | TRIMESTRE: Abril-Junio |           |      |          |                  |           |      |          |
|------------|------------------------|-----------|------|----------|------------------|-----------|------|----------|
|            | AVANCE TRIMESTRAL      |           |      |          | AVANCE ACUMULADO |           |      |          |
|            | Programado             | Alcanzado | EF%  | SEMAFORO | Programado       | Alcanzado | EF%  | SEMAFORO |
| 0.00       | 0.00                   | 0.00      | 0.00 |          | 0.00             | 0.00      | 0.00 |          |

DESCRIPCIÓN DE RESULTADOS Y JUSTIFICACIÓN EN CASO DE VARIACIÓN SUPERIOR A ± 10 % RESPECTO A LO PROGRAMADO

**DEPENDENCIA GENERAL:** D00 UNIDAD JURÍDICA  
**DEPENDENCIA AUXILIAR:** 228 Área Jurídica



**EVALUACION DEL INDICADOR**



ELABORÓ

VO. BO.

LIC. PEDRO EDUARDO ORTEGA CEJUDO

ING. URSULA VILLAVICENCIO GARCIA

ORGANISMO DE AGUA DE LERMA

PbRm-08b FICHA TECNICA DE SEGUIMIENTO DE INDICADORES 2025 DE GESTIÓN O ESTRATEGICO

TIPO DE FICHA: OSFEM

PILAR DE DESARROLLO / EJE TRANSVERSAL: 1 Eje 1: Cero corrupción y gobierno del pueblo y para el pueblo "Estado de Derecho y austeridad"

TEMA DE DESARROLLO: Estado de derecho y cultura de la legalidad. .

PROGRAMA PRESUPUESTARIO: 01030501 Asistencia jurídica al ejecutivo

PROYECTO PRESUPUESTARIO: 010305010105 Asesoría Jurídica al ayuntamiento

OBJETIVO DEL PROGRAMA PRESUPUESTARIO: Comprende todas las acciones orientadas al fortalecimiento y mejora de los procedimientos regulatorios y conductos legales establecidos, que influyan directamente en la garantía jurídica del gobierno y la sociedad.

DEPENDENCIA GENERAL: D00 UNIDAD JURÍDICA

DEPENDENCIA AUXILIAR: 228 Área Jurídica

ESTRUCTURA DEL INDICADOR

NOMBRE DEL INDICADOR: Porcentaje de tramitación de asuntos jurídicos realizados.

FÓRMULA DEL CÁLCULO: (Tramitación de asuntos jurídicos realizados/Tramitación de asuntos jurídicos programados)\*100

INTERPRETACIÓN:

DIMENSIÓN QUE ATIENDE: Eficiencia

FRECUENCIA DE MEDICIÓN: Trimestral

DESCRIPCIÓN DEL FACTOR DE COMPARACIÓN:

AMBITO GEOGRAFICO:

COBERTURA:

LINEA BASE

Numero: NA 2.1 No aplica

COMPORTAMIENTO DE LAS VARIABLES DURANTE EL TRIMESTRE: Abril-Junio

| VARIABLE                                     | UNIDAD DE MEDIDA | OPERACION | META ANUAL | AVANCE TRIMESTRAL |      |           |      | AVANCE ACUMULADO |      |           |      |
|--|------------------|-----------|------------|-------------------|------|-----------|------|------------------|------|-----------|------|
|  |                  |           |            | Programado        | %    | Alcanzado | %    | Programado       | %    | Alcanzado | %    |
| Tramitación de asuntos jurídicos realizados  |                  |           | 0.00       | 0.00              | 0.00 | 0.00      | 0.00 | 0.00             | 0.00 | 0.00      | 0.00 |
| Tramitación de asuntos jurídicos programados |                  |           | 0.00       | 0.00              | 0.00 | 0.00      | 0.00 | 0.00             | 0.00 | 0.00      | 0.00 |

COMPORTAMIENTO DEL INDICADOR

DESCRIPCION DE LA META ANUAL

| META ANUAL | TRIMESTRE: Abril-Junio |           |      |          |                  |           |      |          |
|------------|------------------------|-----------|------|----------|------------------|-----------|------|----------|
|            | AVANCE TRIMESTRAL      |           |      |          | AVANCE ACUMULADO |           |      |          |
|            | Programado             | Alcanzado | EF%  | SEMAFORO | Programado       | Alcanzado | EF%  | SEMAFORO |
| 0.00       | 0.00                   | 0.00      | 0.00 |          | 0.00             | 0.00      | 0.00 |          |

DESCRIPCIÓN DE RESULTADOS Y JUSTIFICACIÓN EN CASO DE VARIACIÓN SUPERIOR A ± 10 % RESPECTO A LO PROGRAMADO

DEPENDENCIA GENERAL: D00 UNIDAD JURÍDICA


DEPENDENCIA AUXILIAR: 228 Área Jurídica



ELABORÓ

LIC. PEDRO EDUARDO ORTEGA CEJUDO

EVALUACION DEL INDICADOR



VO. BO.

ING. URSULA VILLAVICENCIO GARCIA

**ORGANISMO DE AGUA DE LERMA**

**PbRm-08b FICHA TECNICA DE SEGUIMIENTO DE INDICADORES 2025 DE GESTIÓN O ESTRATEGICO**

TIPO DE FICHA: OSFEM

**PILAR DE DESARROLLO / EJE TRANSVERSAL:** 1 Eje 1: Cero corrupción y gobierno del pueblo y para el pueblo "Estado de Derecho y austeridad"

**TEMA DE DESARROLLO:** Estado de derecho y cultura de la legalidad. .

**PROGRAMA PRESUPUESTARIO:** 01030501 Asistencia Jurídica al ejecutivo

**PROYECTO PRESUPUESTARIO:** 010305010105 Asesoría jurídica al ayuntamiento

**OBJETIVO DEL PROGRAMA PRESUPUESTARIO:** Comprende todas las acciones orientadas al fortalecimiento y mejora de los procedimientos regulatorios y conductos legales establecidos, que influyan directamente en la garantía jurídica del gobierno y la sociedad.

**DEPENDENCIA GENERAL:** D00 UNIDAD JURÍDICA

**DEPENDENCIA AUXILIAR:** 228 Área Jurídica

**ESTRUCTURA DEL INDICADOR**

**NOMBRE DEL INDICADOR:** Porcentaje de asesorías de mediación y conciliación de diferendos entre las partes en conflicto.

**FÓRMULA DEL CÁLCULO:** (Asesorías de mediación y conciliación de diferendos entre las partes en conflicto realizadas/Asesorías de mediación y conciliación de diferendos entre las partes en conflicto programadas)\*100

**INTERPRETACIÓN:**

**DIMENSIÓN QUE ATIENDE:** Eficiencia

**DESCRIPCIÓN DEL FACTOR DE COMPARACIÓN:** FRECUENCIA DE MEDICIÓN: Trimestral

**AMBITO GEOGRAFICO:**

**COBERTURA:**

**LINEA BASE**

Numero: NA 2.2 No aplica

**COMPORTAMIENTO DE LAS VARIABLES DURANTE EL TRIMESTRE: Abril-Junio**

| VARIABLE  | UNIDAD DE MEDIDA | OPERACION | META ANUAL | AVANCE TRIMESTRAL |      |           |      | AVANCE ACUMULADO |      |           |      |
|---|------------------|-----------|------------|-------------------|------|-----------|------|------------------|------|-----------|------|
|   |                  |           |            | Programado        | %    | Alcanzado | %    | Programado       | %    | Alcanzado | %    |
| Asesorías de mediación y conciliación de diferendos entre las partes en conflicto realizadas  |                  |           | 0.00       | 0.00              | 0.00 | 0.00      | 0.00 | 0.00             | 0.00 | 0.00      | 0.00 |
| Asesorías de mediación y conciliación de diferendos entre las partes en conflicto programadas |                  |           | 0.00       | 0.00              | 0.00 | 0.00      | 0.00 | 0.00             | 0.00 | 0.00      | 0.00 |

**COMPORTAMIENTO DEL INDICADOR**

**DESCRIPCION DE LA META ANUAL**

| META ANUAL | TRIMESTRE: Abril-Junio |           |      |          |                  |           |      |          |
|------------|------------------------|-----------|------|----------|------------------|-----------|------|----------|
|            | AVANCE TRIMESTRAL      |           |      |          | AVANCE ACUMULADO |           |      |          |
|            | Programado             | Alcanzado | EF%  | SEMAFORO | Programado       | Alcanzado | EF%  | SEMAFORO |
| 0.00       | 0.00                   | 0.00      | 0.00 |          | 0.00             | 0.00      | 0.00 |          |

DESCRIPCIÓN DE RESULTADOS Y JUSTIFICACIÓN EN CASO DE VARIACIÓN SUPERIOR A ± 10 % RESPECTO A LO PROGRAMADO

DEPENDENCIA GENERAL: D00 UNIDAD JURÍDICA  
DEPENDENCIA AUXILIAR: 228 Área Jurídica



**EVALUACION DEL INDICADOR**



ELABORÓ  
LIC. PEDRO EDUARDO ORTEGA CEJUDO

VO. BO.  
ING. URSULA VILLAVICENCIO GARCIA

PbRm-08b FICHA TECNICA DE SEGUIMIENTO DE INDICADORES 2025 DE GESTIÓN O ESTRATEGICO

ORGANISMO DE AGUA DE LERMA

TIPO DE FICHA: OSFEM

PILAR DE DESARROLLO / EJE TRANSVERSAL: 1 Eje 1: Cero corrupción y gobierno del pueblo y para el pueblo "Estado de Derecho y austeridad"

TEMA DE DESARROLLO: Transparencia y rendición de cuentas .

PROGRAMA PRESUPUESTARIO: 01050202 Fortalecimiento de los Ingresos

PROYECTO PRESUPUESTARIO: 010502020401 Registro y control de caja y tesorería

OBJETIVO DEL PROGRAMA PRESUPUESTARIO: Incluye acciones que permitan elevar la calidad, capacidad y equidad tributaria, con seguridad jurídica, transparencia y simplificación de trámites para el contribuyente, desarrollando un régimen fiscal que amplíe la base de contribuyentes e intensificando las acciones de control para el cumplimiento de las obligaciones tributarias que eviten la elusión y evasión fiscal.

DEPENDENCIA GENERAL: B01 Finanzas

DEPENDENCIA AUXILIAR: 204 Área de Tesorería

ESTRUCTURA DEL INDICADOR

NOMBRE DEL INDICADOR: Tasa de variación de la recaudación corriente.

FÓRMULA DEL CÁLCULO:  $((\text{Monto de recaudación corriente obtenida en el trimestre del año actual} / \text{Total de recaudación corriente obtenida en el trimestre del año anterior}) - 1) * 100$

INTERPRETACIÓN: Recaudación corriente del ejercicio fiscal en curso

DIMENSIÓN QUE ATIENDE: Eficiencia

FRECUENCIA DE MEDICIÓN: Trimestral

DESCRIPCIÓN DEL FACTOR DE COMPARACIÓN: Monto de recaudación corriente del trimestre del año anterior

AMBITO GEOGRAFICO:

COBERTURA:

LINEA BASE 1

Numero: NC 1

COMPORTAMIENTO DE LAS VARIABLES DURANTE EL TRIMESTRE: Abril-Junio

| VARIABLE  | UNIDAD DE MEDIDA | OPERACION | META ANUAL | AVANCE TRIMESTRAL |       |           |        | AVANCE ACUMULADO |       |           |        |
|---|------------------|-----------|------------|-------------------|-------|-----------|--------|------------------|-------|-----------|--------|
|   |                  |           |            | Programado        | %     | Alcanzado | %      | Programado       | %     | Alcanzado | %      |
| Recaudación corriente obtenida en el trimestre del año actual   | Informe          | Sumable   | 4.00       | 1.00              | 25.00 | 1.00      | 100.00 | 2.00             | 50.00 | 2.00      | 100.00 |
| Recaudación corriente obtenida en el trimestre del año anterior | Gestión          | Sumable   | 0.00       | 0.00              | 0.00  | 1.00      | 0.00   | 0.00             | 0.00  | 2.00      | 0.00   |

COMPORTAMIENTO DEL INDICADOR

DESCRIPCION DE LA META ANUAL

Comparativo de la recaudación del ejercicio anterior para su mejorar la eficiencia recaudatoria del actual

| METAANUAL | TRIMESTRE: Abril-Junio |           |      |          |                  |           |      |          |
|-----------|------------------------|-----------|------|----------|------------------|-----------|------|----------|
|           | AVANCE TRIMESTRAL      |           |      |          | AVANCE ACUMULADO |           |      |          |
|           | Programado             | Alcanzado | EF%  | SEMAFORO | Programado       | Alcanzado | EF%  | SEMAFORO |
| 0.00      | 0.00                   | 0.00      | 0.00 | VERDE    | 0.00             | 0.00      | 0.00 | VERDE    |

DESCRIPCIÓN DE RESULTADOS Y JUSTIFICACIÓN EN CASO DE VARIACIÓN SUPERIOR A ± 10 % RESPECTO A LO PROGRAMADO


EVALUACION DEL INDICADOR

DEPENDENCIA GENERAL: B01 Finanzas  
DEPENDENCIA AUXILIAR: 204 Área de Tesorería



ELABORÓ

VO. BO.



L.A. EFRAIN GUTIERREZ GUTIERREZ

ING. URSULA VILLAVICENCIO GARCIA

ORGANISMO DE AGUA DE LERMA

PbRm-08b FICHA TECNICA DE SEGUIMIENTO DE INDICADORES 2025 DE GESTIÓN O ESTRATEGICO

TIPO DE FICHA: OSFEM

PILAR DE DESARROLLO / EJE TRANSVERSAL: 1 Eje 1: Cero corrupción y gobierno del pueblo y para el pueblo "Estado de Derecho y austeridad"

TEMA DE DESARROLLO: Transparencia y rendición de cuentas .

PROGRAMA PRESUPUESTARIO: 01050202 Fortalecimiento de los Ingresos

PROYECTO PRESUPUESTARIO: 010502020401 Registro y control de caja y tesorería

OBJETIVO DEL PROGRAMA PRESUPUESTARIO: Incluye acciones que permitan elevar la calidad, capacidad y equidad tributaria, con seguridad jurídica, transparencia y simplificación de trámites para el contribuyente, desarrollando un régimen fiscal que amplíe la base de contribuyentes e intensificando las acciones de control para el cumplimiento de las obligaciones tributarias que eviten la elusión y evasión fiscal.

DEPENDENCIA GENERAL: B01 Finanzas

DEPENDENCIA AUXILIAR: 204 Área de Tesorería

ESTRUCTURA DEL INDICADOR

NOMBRE DEL INDICADOR: Tasa de variación del monto de Ingresos por cobro de accesorios.

FÓRMULA DEL CÁLCULO:  $((\text{Monto de ingresos por cobro de accesorios en el trimestre actual} / \text{Monto de ingresos por cobro de accesorios en el trimestre anterior}) - 1) * 100$

INTERPRETACIÓN: Total de Ingresos por cobro de accesorios

DIMENSIÓN QUE ATIENDE: Eficiencia

DESCRIPCIÓN DEL FACTOR DE COMPARACIÓN: Monto de Ingresos por cobro de accesorios en el trimestre anterior

AMBITO GEOGRAFICO:

COBERTURA:

LINEA BASE 1

FRECUENCIA DE MEDICIÓN: Trimestral

Numero: NC 2

COMPORTAMIENTO DE LAS VARIABLES DURANTE EL TRIMESTRE: Abril-Junio

| VARIABLE   | UNIDAD DE MEDIDA | OPERACION | META ANUAL | AVANCE TRIMESTRAL |       |           |        | AVANCE ACUMULADO |       |           |        |
|--|------------------|-----------|------------|-------------------|-------|-----------|--------|------------------|-------|-----------|--------|
|  |                  |           |            | Programado        | %     | Alcanzado | %      | Programado       | %     | Alcanzado | %      |
| Monto de Ingresos por cobro de accesorios en el trimestre actual   | Informa          | Sumable   | 4.00       | 1.00              | 25.00 | 1.00      | 100.00 | 2.00             | 50.00 | 2.00      | 100.00 |
| Monto de ingresos por cobro de accesorios en el trimestre anterior | Gestión          | Sumable   | 0.00       | 0.00              | 0.00  | 1.00      | 0.00   | 0.00             | 0.00  | 2.00      | 0.00   |

COMPORTAMIENTO DEL INDICADOR

DESCRIPCION DE LA META ANUAL

Realizar el cobro de accesorios legales por mora en el pago

| METAANUAL | TRIMESTRE: Abril-Junio |           |      |          |                  |           |      |          |
|-----------|------------------------|-----------|------|----------|------------------|-----------|------|----------|
|           | AVANCE TRIMESTRAL      |           |      |          | AVANCE ACUMULADO |           |      |          |
|           | Programado             | Alcanzado | EF%  | SEMAFORO | Programado       | Alcanzado | EF%  | SEMAFORO |
| 0.00      | 0.00                   | 0.00      | 0.00 | VERDE    | 0.00             | 0.00      | 0.00 | VERDE    |

DESCRIPCIÓN DE RESULTADOS Y JUSTIFICACIÓN EN CASO DE VARIACIÓN SUPERIOR A ± 10 % RESPECTO A LO PROGRAMADO

EVALUACION DEL INDICADOR

DEPENDENCIA GENERAL: B01 Finanzas

DEPENDENCIA AUXILIAR: 204 Área de Tesorería



ELABORÓ: Administración 2025-2027

L.A. EFRAIN GUTIERREZ GUTIERREZ



Administración 2025-2027

VO. BO.

ING. URSULA VILLAVICENCIO GARCIA

PbRm-08b FICHA TECNICA DE SEGUIMIENTO DE INDICADORES 2025 DE GESTIÓN O ESTRATEGICO

ORGANISMO DE AGUA DE LERMA

TIPO DE FICHA: OSFEM

PILAR DE DESARROLLO / EJE TRANSVERSAL: 1 Eje 1: Cero corrupción y gobierno del pueblo y para el pueblo "Estado de Derecho y austeridad"

TEMA DE DESARROLLO: Transparencia y rendición de cuentas .

PROGRAMA PRESUPUESTARIO: 01050202 Fortalecimiento de los ingresos

PROYECTO PRESUPUESTARIO: 010502020401 Registro y control de caja y tesorería

OBJETIVO DEL PROGRAMA PRESUPUESTARIO: Incluye acciones que permitan elevar la calidad, capacidad y equidad tributaria, con seguridad jurídica, transparencia y simplificación de trámites para el contribuyente, desarrollando un régimen fiscal que amplíe la base de contribuyentes e intensificando las acciones de control para el cumplimiento de las obligaciones tributarias que eviten la elusión y evasión fiscal.

DEPENDENCIA GENERAL: B01 Finanzas

DEPENDENCIA AUXILIAR: 204 Área de Tesorería

ESTRUCTURA DEL INDICADOR

NOMBRE DEL INDICADOR: Tasa de variación en los predios actualizados en el semestre.

FÓRMULA DEL CÁLCULO:  $((\text{Número de predios actualizados en el semestre actual} / \text{Total de predios actualizados en el semestre anterior}) - 1) * 100$

INTERPRETACIÓN:

DIMENSIÓN QUE ATIENDE: Eficiencia

FRECUENCIA DE MEDICIÓN: Semestral

DESCRIPCIÓN DEL FACTOR DE COMPARACIÓN:

AMBITO GEOGRAFICO:

COBERTURA:

LINEA BASE

Numero: NA 1.1 No aplica

COMPORTAMIENTO DE LAS VARIABLES DURANTE EL TRIMESTRE: Abril-Junio

| VARIABLE  | UNIDAD DE MEDIDA | OPERACION | META ANUAL | AVANCE TRIMESTRAL |      |           |      | AVANCE ACUMULADO |      |           |      |
|---|------------------|-----------|------------|-------------------|------|-----------|------|------------------|------|-----------|------|
|   |                  |           |            | Programado        | %    | Alcanzado | %    | Programado       | %    | Alcanzado | %    |
| Número de predios actualizados en el semestre actual  |                  |           | 0.00       | 0.00              | 0.00 | 0.00      | 0.00 | 0.00             | 0.00 | 0.00      | 0.00 |
| Total de predios actualizados en el semestre anterior |                  |           | 0.00       | 0.00              | 0.00 | 0.00      | 0.00 | 0.00             | 0.00 | 0.00      | 0.00 |

COMPORTAMIENTO DEL INDICADOR

DESCRIPCION DE LA META ANUAL

| META ANUAL | TRIMESTRE: Abril-Junio |           |      |          |                  |           |      |          |
|------------|------------------------|-----------|------|----------|------------------|-----------|------|----------|
|            | AVANCE TRIMESTRAL      |           |      |          | AVANCE ACUMULADO |           |      |          |
|            | Programado             | Alcanzado | EF%  | SEMAFORO | Programado       | Alcanzado | EF%  | SEMAFORO |
| 0.00       | 0.00                   | 0.00      | 0.00 |          | 0.00             | 0.00      | 0.00 |          |

DESCRIPCIÓN DE RESULTADOS Y JUSTIFICACIÓN EN CASO DE VARIACIÓN SUPERIOR A ± 10 % RESPECTO A LO PROGRAMADO

DEPENDENCIA GENERAL: B01 Finanzas  
DEPENDENCIA AUXILIAR: 204 Área de Tesorería




ELABORO

L.A. EFRAIN GUTIERREZ GUTIERREZ

EVALUACION DEL INDICADOR

VO. BO.

ING. URSULA VILLAVICENCIO GARCIA



PbRm-08b FICHA TECNICA DE SEGUIMIENTO DE INDICADORES 2025 DE GESTIÓN O ESTRATEGICO

ORGANISMO DE AGUA DE LERMA

TIPO DE FICHA: OSFEM

**PILAR DE DESARROLLO / EJE TRANSVERSAL:** 1 Eje 1: Cero corrupción y gobierno del pueblo y para el pueblo "Estado de Derecho y austeridad"

**TEMA DE DESARROLLO:** Transparencia y rendición de cuentas .

**PROGRAMA PRESUPUESTARIO:** 01050202 Fortalecimiento de los ingresos

**PROYECTO PRESUPUESTARIO:** 01050202401 Registro y control de caja y tesorería

**OBJETIVO DEL PROGRAMA PRESUPUESTARIO:** Incluye acciones que permitan elevar la calidad, capacidad y equidad tributaria, con seguridad jurídica, transparencia y simplificación de trámites para el contribuyente, desarrollando un régimen fiscal que amplíe la base de contribuyentes e intensificando las acciones de control para el cumplimiento de las obligaciones tributarias que eviten la elusión y evasión fiscal.

**DEPENDENCIA GENERAL:** B01 Finanzas

**DEPENDENCIA AUXILIAR:** 204 Área de Tesorería

ESTRUCTURA DEL INDICADOR

**NOMBRE DEL INDICADOR:** Porcentaje de campañas de difusión de los apoyos, subsidios fiscales y exhortación al pago puntual efectuadas.

**FÓRMULA DEL CÁLCULO:** (Número de campañas de difusión de los apoyos, subsidios fiscales y exhortación al pago puntual efectuadas /Campañas de difusión programadas) \*100

**INTERPRETACIÓN:** Campañas de difusión

**DIMENSIÓN QUE ATIENDE:** Eficiencia FRECUENCIA DE MEDICIÓN: Trimestral

**DESCRIPCIÓN DEL FACTOR DE COMPARACIÓN:** Campañas de difusión programas

**AMBITO GEOGRAFICO:**

**COBERTURA:**

**LINEA BASE** 1

**Numero:** NA 1.2

COMPORTAMIENTO DE LAS VARIABLES DURANTE EL TRIMESTRE: Abril-Junio

| VARIABLE  | UNIDAD DE MEDIDA | OPERACION | META ANUAL | AVANCE TRIMESTRAL |      |           |      | AVANCE ACUMULADO |       |           |        |
|---|------------------|-----------|------------|-------------------|------|-----------|------|------------------|-------|-----------|--------|
|   |                  |           |            | Programado        | %    | Alcanzado | %    | Programado       | %     | Alcanzado | %      |
| Número de campañas de difusión de los apoyos, subsidios fiscales y exhortación al pago puntual efectuadas | Campañas         | Sumable   | 2.00       | 0.00              | 0.00 | 0.00      | 0.00 | 1.00             | 50.00 | 1.00      | 100.00 |
| Campañas de difusión programadas  | Gestión          | Sumable   | 0.00       | 0.00              | 0.00 | 0.00      | 0.00 | 0.00             | 0.00  | 1.00      | 0.00   |

COMPORTAMIENTO DEL INDICADOR

DESCRIPCION DE LA META ANUAL

Realizar campañas para elevar la recaudación

| META ANUAL | TRIMESTRE: Abril-Junio |           |      |          |                  |           |      |          |
|------------|------------------------|-----------|------|----------|------------------|-----------|------|----------|
|            | AVANCE TRIMESTRAL      |           |      |          | AVANCE ACUMULADO |           |      |          |
|            | Programado             | Alcanzado | EF%  | SEMAFORO | Programado       | Alcanzado | EF%  | SEMAFORO |
| 0.00       | 0.00                   | 0.00      | 0.00 |          | 0.00             | 100.00    | 0.00 |          |

DESCRIPCIÓN DE RESULTADOS Y JUSTIFICACIÓN EN CASO DE VARIACIÓN SUPERIOR A ± 10 % RESPECTO A LO PROGRAMADO

**DEPENDENCIA GENERAL:** B01 Finanzas

**DEPENDENCIA AUXILIAR:** 204 Área de Tesorería



ELABORÓ

L.A. EFRAIN GUTIERREZ GUTIERREZ

EVALUACION DEL INDICADOR

VO. BO.

ING. URSULA VILLAVICENCIO GARCIA



ORGANISMO DE AGUA DE LERMA

PbRm-08b FICHA TECNICA DE SEGUIMIENTO DE INDICADORES 2025 DE GESTIÓN O ESTRATEGICO

TIPO DE FICHA: OSFEM

PILAR DE DESARROLLO / EJE TRANSVERSAL: 1 Eje 1: Cero corrupción y gobierno del pueblo y para el pueblo "Estado de Derecho y austeridad"  
 TEMA DE DESARROLLO: Transparencia y rendición de cuentas .  
 PROGRAMA PRESUPUESTARIO: 01050202 Fortalecimiento de los ingresos  
 PROYECTO PRESUPUESTARIO: 010502020401 Registro y control de caja y tesorería  
 OBJETIVO DEL PROGRAMA PRESUPUESTARIO: Incluye acciones que permitan elevar la calidad, capacidad y equidad tributaria, con seguridad jurídica, transparencia y simplificación de trámites para el contribuyente, desarrollando un régimen fiscal que amplíe la base de contribuyentes e intensificando las acciones de control para el cumplimiento de las obligaciones tributarias que eviten la elusión y evasión fiscal.  
 DEPENDENCIA GENERAL: B01 Finanzas  
 DEPENDENCIA AUXILIAR: 204 Área de Tesorería

ESTRUCTURA DEL INDICADOR

NOMBRE DEL INDICADOR: Porcentaje de convenios suscritos con el gobierno estatal para el cobro de ingresos municipales.  
 FÓRMULA DEL CÁLCULO: (Convenios vigentes suscritos con el gobierno del Estado/Convenios susceptibles de firmar con el Gobierno del Estado)\*100  
 INTERPRETACIÓN:  
 DIMENSIÓN QUE ATIENDE: Eficiencia  
 FRECUENCIA DE MEDICIÓN: Trimestral  
 DESCRIPCIÓN DEL FACTOR DE COMPARACIÓN:  
 AMBITO GEOGRAFICO:  
 COBERTURA:  
 LINEA BASE  
 Numero: NA 1.3 No aplica

COMPORTAMIENTO DE LAS VARIABLES DURANTE EL TRIMESTRE: Abril-Junio

| VARIABLE  | UNIDAD DE MEDIDA | OPERACION | META ANUAL | AVANCE TRIMESTRAL |      |           |      | AVANCE ACUMULADO |      |           |      |      |
|---|------------------|-----------|------------|-------------------|------|-----------|------|------------------|------|-----------|------|------|
|   |                  |           |            | Programado        | %    | Alcanzado | %    | Programado       | %    | Alcanzado | %    |      |
| Convenios vigentes suscritos con el gobierno del Estado     |                  |           | 0.00       | 0.00              | 0.00 | 0.00      | 0.00 | 0.00             | 0.00 | 0.00      | 0.00 | 0.00 |
| Convenios susceptibles de firmar con el Gobierno del Estado |                  |           | 0.00       | 0.00              | 0.00 | 0.00      | 0.00 | 0.00             | 0.00 | 0.00      | 0.00 | 0.00 |

COMPORTAMIENTO DEL INDICADOR  
DESCRIPCIÓN DE LA META ANUAL

| META ANUAL | TRIMESTRE: Abril-Junio |           |      |          |                  |           |      |          |
|------------|------------------------|-----------|------|----------|------------------|-----------|------|----------|
|            | AVANCE TRIMESTRAL      |           |      |          | AVANCE ACUMULADO |           |      |          |
|            | Programado             | Alcanzado | EF%  | SEMAFORO | Programado       | Alcanzado | EF%  | SEMAFORO |
| 0.00       | 0.00                   | 0.00      | 0.00 |          | 0.00             | 0.00      | 0.00 |          |

DESCRIPCIÓN DE RESULTADOS Y JUSTIFICACIÓN EN CASO DE VARIACIÓN SUPERIOR A ± 10 % RESPECTO A LO PROGRAMADO

DEPENDENCIA GENERAL: B01 Finanzas  
 DEPENDENCIA AUXILIAR: 204 Área de Tesorería



ELABORÓ

L.A. EFRAIN GUTIERREZ GUTIERREZ

EVALUACION DEL INDICADOR

VO. BO.

ING. URSULA VILLAVICENCIO GARCIA



Administración 2025-2027

ORGANISMO DE AGUA DE LERMA

PbRm-08b FICHA TECNICA DE SEGUIMIENTO DE INDICADORES 2025 DE GESTIÓN O ESTRATEGICO

TIPO DE FICHA: OSFEM

PILAR DE DESARROLLO / EJE TRANSVERSAL: 1 Eje 1: Cero corrupción y gobierno del pueblo y para el pueblo "Estado de Derecho y austeridad"

TEMA DE DESARROLLO: Transparencia y rendición de cuentas .

PROGRAMA PRESUPUESTARIO: 01050202 Fortalecimiento de los Ingresos

PROYECTO PRESUPUESTARIO: 010502020401 Registro y control de caja y tesorería

OBJETIVO DEL PROGRAMA PRESUPUESTARIO: Incluye acciones que permitan elevar la calidad, capacidad y equidad tributaria, con seguridad jurídica, transparencia y simplificación de trámites para el contribuyente, desarrollando un régimen fiscal que amplíe la base de contribuyentes e intensificando las acciones de control para el cumplimiento de las obligaciones tributarias que eviten la elusión y evasión fiscal.

DEPENDENCIA GENERAL: B01 Finanzas

DEPENDENCIA AUXILIAR: 204 Área de Tesorería

ESTRUCTURA DEL INDICADOR

NOMBRE DEL INDICADOR: Tasa de variación de las cajas móviles instaladas.

FÓRMULA DEL CÁLCULO:  $((\text{Número de cajas móviles instaladas en el ejercicio fiscal actual} / \text{Total de cajas móviles instaladas en el ejercicio fiscal anterior}) - 1) * 100$

INTERPRETACIÓN: Crear cajas móviles

DIMENSIÓN QUE ATIENDE: Eficiencia

FRECUENCIA DE MEDICIÓN: Trimestral

DESCRIPCIÓN DEL FACTOR DE COMPARACIÓN: Número de cajas móviles instaladas en el ejercicio fiscal anterior

AMBITO GEOGRAFICO:

COBERTURA:

LINEA BASE 1

Numero: NA 1.4

COMPORTAMIENTO DE LAS VARIABLES DURANTE EL TRIMESTRE: Abril-Junio

| VARIABLE  | UNIDAD DE MEDIDA    | OPERACION | META ANUAL | AVANCE TRIMESTRAL |       |           |        | AVANCE ACUMULADO |       |           |        |
|---|---------------------|-----------|------------|-------------------|-------|-----------|--------|------------------|-------|-----------|--------|
|   |                     |           |            | Programado        | %     | Alcanzado | %      | Programado       | %     | Alcanzado | %      |
| Número de cajas móviles instaladas en el ejercicio fiscal actual  | Reporte del sistema | Sumable   | 4.00       | 1.00              | 25.00 | 1.00      | 100.00 | 2.00             | 50.00 | 2.00      | 100.00 |
| Total de cajas móviles instaladas en el ejercicio fiscal anterior | Gestión             | Sumable   | 0.00       | 0.00              | 0.00  | 1.00      | 0.00   | 0.00             | 0.00  | 2.00      | 0.00   |

COMPORTAMIENTO DEL INDICADOR

DESCRIPCION DE LA META ANUAL

Facilitarle al usuario el pago con la instalación de cajas móviles

| META ANUAL | TRIMESTRE: Abril-Junio |           |      |          |                  |           |      |          |
|------------|------------------------|-----------|------|----------|------------------|-----------|------|----------|
|            | AVANCE TRIMESTRAL      |           |      |          | AVANCE ACUMULADO |           |      |          |
|            | Programado             | Alcanzado | EF%  | SEMAFORO | Programado       | Alcanzado | EF%  | SEMAFORO |
| 0.00       | 0.00                   | 0.00      | 0.00 | VERDE    | 0.00             | 0.00      | 0.00 | VERDE    |

DESCRIPCIÓN DE RESULTADOS Y JUSTIFICACIÓN EN CASO DE VARIACIÓN SUPERIOR A ± 10 % RESPECTO A LO PROGRAMADO

DEPENDENCIA GENERAL: B01 Finanzas  
DEPENDENCIA AUXILIAR: 204 Área de Tesorería



ELABORÓ

L.A. EFRAIN GUTIERREZ GUTIERREZ

EVALUACION DEL INDICADOR

VO. BO.

ING. URSULA VILLAVICENCIO GARCIA



PbRm-08b FICHA TECNICA DE SEGUIMIENTO DE INDICADORES 2025 DE GESTIÓN O ESTRATEGICO

ORGANISMO DE AGUA DE LERMA

TIPO DE FICHA: OSFEM

PILAR DE DESARROLLO / EJE TRANSVERSAL: 1 Eje 1: Cero corrupción y gobierno del pueblo y para el pueblo "Estado de Derecho y austeridad"  
 TEMA DE DESARROLLO: Transparencia y rendición de cuentas .  
 PROGRAMA PRESUPUESTARIO: 01050202 Fortalecimiento de los Ingresos  
 PROYECTO PRESUPUESTARIO: 010502020401 Registro y control de caja y tesorería  
 OBJETIVO DEL PROGRAMA PRESUPUESTARIO: Incluye acciones que permitan elevar la calidad, capacidad y equidad tributaria, con seguridad jurídica, transparencia y simplificación de trámites para el contribuyente, desarrollando un régimen fiscal que amplíe la base de contribuyentes e intensificando las acciones de control para el cumplimiento de las obligaciones tributarias que eviten la elusión y evasión fiscal.  
 DEPENDENCIA GENERAL: B01 Finanzas  
 DEPENDENCIA AUXILIAR: 204 Área de Tesorería

ESTRUCTURA DEL INDICADOR

NOMBRE DEL INDICADOR: Tasa de variación en los registros de los padrones de cobro.  
 FÓRMULA DEL CÁLCULO:  $((\text{Número de registros en los padrones del trimestre del año actual} / \text{Total de registros en los padrones del trimestre del año anterior}) - 1) * 100$   
 INTERPRETACIÓN: Padrón de usuarios registrados  
 DIMENSIÓN QUE ATIENDE: Eficiencia  
 DESCRIPCIÓN DEL FACTOR DE COMPARACIÓN: registro de los padrones del trimestre del año anterior  
 FRECUENCIA DE MEDICIÓN: Trimestral  
 AMBITO GEOGRAFICO:  
 COBERTURA:  
 LINEA BASE 1  
 Numero: NA 2.1

COMPORTAMIENTO DE LAS VARIABLES DURANTE EL TRIMESTRE: Abril-Junio

| VARIABLE  | UNIDAD DE MEDIDA         | OPERACION | META ANUAL | AVANCE TRIMESTRAL |       |           |        | AVANCE ACUMULADO |       |           |        |
|---|--------------------------|-----------|------------|-------------------|-------|-----------|--------|------------------|-------|-----------|--------|
|   |                          |           |            | Programado        | %     | Alcanzado | %      | Programado       | %     | Alcanzado | %      |
| Número de registros en los padrones del trimestre del año actual  | Reporte de actualización | Sumable   | 70.00      | 16.00             | 21.43 | 18.00     | 120.00 | 35.00            | 50.00 | 38.00     | 108.67 |
| Total de registros en los padrones del trimestre del año anterior | Gestión                  | Sumable   | 0.00       | 0.00              | 0.00  | 15.00     | 0.00   | 0.00             | 0.00  | 35.00     | 0.00   |

COMPORTAMIENTO DEL INDICADOR

DESCRIPCIÓN DE LA META ANUAL

Llevar a cabo un registro confiable para hacer las comparaciones correspondientes

| META ANUAL | TRIMESTRE: Abril-Junio |           |      |          |                  |           |      |          |
|------------|------------------------|-----------|------|----------|------------------|-----------|------|----------|
|            | AVANCE TRIMESTRAL      |           |      |          | AVANCE ACUMULADO |           |      |          |
|            | Programado             | Alcanzado | EF%  | SEMAFORO | Programado       | Alcanzado | EF%  | SEMAFORO |
| 0.00       | 0.00                   | 20.00     | 0.00 | VERDE    | 0.00             | 8.57      | 0.00 | VERDE    |

DESCRIPCIÓN DE RESULTADOS Y JUSTIFICACIÓN EN CASO DE VARIACIÓN SUPERIOR A ± 10 % RESPECTO A LO PROGRAMADO

EVALUACION DEL INDICADOR

DEPENDENCIA GENERAL: B01 Finanzas  
 DEPENDENCIA AUXILIAR: 204 Área de Tesorería



ELABORÓ

L.A. EFRAIN GUTIERREZ GUTIERREZ

VO. BO.

ING. URSULA VILLAVICENCIO GARCIA



ORGANISMO DE AGUA DE LERMA

PbRm-08b FICHA TECNICA DE SEGUIMIENTO DE INDICADORES 2025 DE GESTIÓN O ESTRATEGICO

TIPO DE FICHA: OSFEM

PILAR DE DESARROLLO / EJE TRANSVERSAL: 1 Eje 1: Cero corrupción y gobierno del pueblo y para el pueblo "Estado de Derecho y austeridad"  
 TEMA DE DESARROLLO: Transparencia y rendición de cuentas .  
 PROGRAMA PRESUPUESTARIO: 01050202 Fortalecimiento de los ingresos  
 PROYECTO PRESUPUESTARIO: 010502020401 Registro y control de caja y tesorería  
 OBJETIVO DEL PROGRAMA PRESUPUESTARIO: Incluye acciones que permitan elevar la calidad, capacidad y equidad tributaria, con seguridad jurídica, transparencia y simplificación de trámites para el contribuyente, desarrollando un régimen fiscal que amplíe la base de contribuyentes e intensificando las acciones de control para el cumplimiento de las obligaciones tributarias que eviten la elusión y evasión fiscal.  
 DEPENDENCIA GENERAL: B01 Finanzas  
 DEPENDENCIA AUXILIAR: 204 Área de Tesorería

ESTRUCTURA DEL INDICADOR

NOMBRE DEL INDICADOR: Tasa de variación del número de contribuyentes detectados en situación fiscalizable.  
 FÓRMULA DEL CÁLCULO:  $((\text{Número de contribuyentes detectados en situación fiscalizable del trimestre actual} / \text{Total de contribuyentes detectados en situación fiscalizable en trimestre anterior}) - 1) * 100$   
 INTERPRETACIÓN: Padrón de usuarios registrados  
 DIMENSIÓN QUE ATIENDE: Eficiencia  
 DESCRIPCIÓN DEL FACTOR DE COMPARACIÓN: Registro en los padrones del trimestre del año anterior  
 FRECUENCIA DE MEDICIÓN: Trimestral  
 AMBITO GEOGRAFICO:  
 COBERTURA:  
 LINEA BASE 1  
 Numero: NA 2.2

COMPORTAMIENTO DE LAS VARIABLES DURANTE EL TRIMESTRE: Abril-Junio

| VARIABLE   | UNIDAD DE MEDIDA | OPERACION | META ANUAL | AVANCE TRIMESTRAL |       |           |        | AVANCE ACUMULADO |       |           |        |
|--|------------------|-----------|------------|-------------------|-------|-----------|--------|------------------|-------|-----------|--------|
|  |                  |           |            | Programado        | %     | Alcanzado | %      | Programado       | %     | Alcanzado | %      |
| Número de contribuyentes detectados en situación fiscalizable del trimestre actual | Informe          | Sumable   | 2,000.00   | 500.00            | 25.00 | 500.00    | 100.00 | 1,000.00         | 50.00 | 1,000.00  | 100.00 |
| Total de contribuyentes detectados en situación fiscalizable en trimestre anterior | Gestión          | Sumable   | 0.00       | 0.00              | 0.00  | 500.00    | 0.00   | 0.00             | 0.00  | 1,000.00  | 0.00   |

COMPORTAMIENTO DEL INDICADOR

DESCRIPCION DE LA META ANUAL

Determinar cuáles usuarios se encuentran morosos y poder hacer las invitaciones o notificaciones de pago

| META ANUAL | TRIMESTRE: Abril-Junio |           |      |          |                  |           |      |          |
|------------|------------------------|-----------|------|----------|------------------|-----------|------|----------|
|            | AVANCE TRIMESTRAL      |           |      |          | AVANCE ACUMULADO |           |      |          |
|            | Programado             | Alcanzado | EF%  | SEMAFORO | Programado       | Alcanzado | EF%  | SEMAFORO |
| 0.00       | 0.00                   | 0.00      | 0.00 | VERDE    | 0.00             | 0.00      | 0.00 | VERDE    |

DESCRIPCIÓN DE RESULTADOS Y JUSTIFICACIÓN EN CASO DE VARIACIÓN SUPERIOR A ± 10 % RESPECTO A LO PROGRAMADO

DEPENDENCIA GENERAL: B01 Finanzas  
 DEPENDENCIA AUXILIAR: 204 Área de Tesorería



ELABORÓ

L.A. EFRAIN GUTIERREZ GUTIERREZ

EVALUACION DEL INDICADOR

VO. BO.

ING. URSULA VILLAVICENCIO GARCIA



ORGANISMO DE AGUA DE LERMA

PbRm-08b FICHA TECNICA DE SEGUIMIENTO DE INDICADORES 2025 DE GESTIÓN O ESTRATEGICO

TIPO DE FICHA: OSFEM

PILAR DE DESARROLLO / EJE TRANSVERSAL: 1 Eje 1: Cero corrupción y gobierno del pueblo y para el pueblo "Estado de Derecho y austeridad"

TEMA DE DESARROLLO: Transparencia y rendición de cuentas .

PROGRAMA PRESUPUESTARIO: 01050202 Fortalecimiento de los ingresos

PROYECTO PRESUPUESTARIO: 010502020401 Registro y control de caja y tesorería

OBJETIVO DEL PROGRAMA PRESUPUESTARIO: Incluye acciones que permitan elevar la calidad, capacidad y equidad tributaria, con seguridad jurídica, transparencia y simplificación de trámites para el contribuyente, desarrollando un régimen fiscal que amplíe la base de contribuyentes e intensificando las acciones de control para el cumplimiento de las obligaciones tributarias que eviten la elusión y evasión fiscal.

DEPENDENCIA GENERAL: B01 Finanzas

DEPENDENCIA AUXILIAR: 204 Área de Tesorería

ESTRUCTURA DEL INDICADOR

NOMBRE DEL INDICADOR: Porcentaje de invitaciones de pago a contribuyentes morosos, omisos y remisos detectados.

FÓRMULA DEL CÁLCULO: (Número de invitaciones de pago a contribuyentes morosos, omisos y remisos entregadas/ Total de invitaciones expedidas)\*100

INTERPRETACIÓN: Total de invitaciones

DIMENSIÓN QUE ATIENDE: Eficiencia

DESCRIPCIÓN DEL FACTOR DE COMPARACIÓN: Total de invitaciones expedidas

AMBITO GEOGRAFICO:

COBERTURA:

LINEA BASE 1

Numero: NA 2.3

FRECUENCIA DE MEDICIÓN: Trimestral

COMPORTAMIENTO DE LAS VARIABLES DURANTE EL TRIMESTRE: Abril-Junio

| VARIABLE   | UNIDAD DE MEDIDA      | OPERACION | META ANUAL | AVANCE TRIMESTRAL |       |           |        | AVANCE ACUMULADO |       |           |        |
|--|-----------------------|-----------|------------|-------------------|-------|-----------|--------|------------------|-------|-----------|--------|
|  |                       |           |            | Programado        | %     | Alcanzado | %      | Programado       | %     | Alcanzado | %      |
| Número de invitaciones de pago a contribuyentes morosos, omisos y remisos entregadas | Reporte de invitación | Sumable   | 1,360.00   | 340.00            | 25.00 | 340.00    | 100.00 | 680.00           | 50.00 | 680.00    | 100.00 |
| Total de invitaciones expedidas  | Gestión               | Sumable   | 0.00       | 0.00              | 0.00  | 340.00    | 0.00   | 0.00             | 0.00  | 680.00    | 0.00   |

COMPORTAMIENTO DEL INDICADOR

DESCRIPCION DE LA META ANUAL

Hacerle llegar la invitación de pago al usuario moroso para que se acerque a realizar su pago

| META ANUAL | TRIMESTRE: Abril-Junio |           |      |          |                  |           |      |          |
|------------|------------------------|-----------|------|----------|------------------|-----------|------|----------|
|            | AVANCE TRIMESTRAL      |           |      |          | AVANCE ACUMULADO |           |      |          |
|            | Programado             | Alcanzado | EF%  | SEMAFORO | Programado       | Alcanzado | EF%  | SEMAFORO |
| 0.00       | 0.00                   | 100.00    | 0.00 | VERDE    | 0.00             | 100.00    | 0.00 | VERDE    |

DESCRIPCIÓN DE RESULTADOS Y JUSTIFICACIÓN EN CASO DE VARIACIÓN SUPERIOR A ± 10 % RESPECTO A LO PROGRAMADO

DEPENDENCIA GENERAL: B01 Finanzas

DEPENDENCIA AUXILIAR: 204 Área de Tesorería



ELABORÓ

L.A. EFFRAIN GUTIERREZ GUTIERREZ

EVALUACION DEL INDICADOR

VO. BO.

ING. URSULA VILLAVICENCIO GARCIA



ORGANISMO DE AGUA DE LERMA

PbRm-08b FICHA TECNICA DE SEGUIMIENTO DE INDICADORES 2025 DE GESTIÓN O ESTRATEGICO

TIPO DE FICHA: OSFEM

PILAR DE DESARROLLO / EJE TRANSVERSAL: 1 Eje 1: Cero corrupción y gobierno del pueblo y para el pueblo "Estado de Derecho y austeridad"

TEMA DE DESARROLLO: Transparencia y rendición de cuentas .

PROGRAMA PRESUPUESTARIO: 01050202 Fortalecimiento de los Ingresos

PROYECTO PRESUPUESTARIO: 010502020401 Registro y control de caja y tesorería

OBJETIVO DEL PROGRAMA PRESUPUESTARIO: Incluye acciones que permitan elevar la calidad, capacidad y equidad tributaria, con seguridad jurídica, transparencia y simplificación de trámites para el contribuyente, desarrollando un régimen fiscal que amplíe la base de contribuyentes e intensificando las acciones de control para el cumplimiento de las obligaciones tributarias que eviten la elusión y evasión fiscal.

DEPENDENCIA GENERAL: B01 Finanzas

DEPENDENCIA AUXILIAR: 204 Área de Tesorería

ESTRUCTURA DEL INDICADOR

NOMBRE DEL INDICADOR: Porcentaje de créditos fiscales recuperados.

FÓRMULA DEL CÁLCULO:  $(\text{Número de créditos fiscales recuperados} / \text{Total de créditos fiscales determinados}) * 100$

INTERPRETACIÓN: Procedimientos administrativos realizados

DIMENSIÓN QUE ATIENDE: Eficiencia

FRECUENCIA DE MEDICIÓN: Trimestral

DESCRIPCIÓN DEL FACTOR DE COMPARACIÓN: Créditos fiscales determinados

AMBITO GEOGRAFICO:

COBERTURA:

LINEA BASE 1

Numero: NA 2.4

COMPORTAMIENTO DE LAS VARIABLES DURANTE EL TRIMESTRE: Abril-Junio

| VARIABLE                                | UNIDAD DE MEDIDA | OPERACION | META ANUAL | AVANCE TRIMESTRAL |       |           |        | AVANCE ACUMULADO |       |           |        |
|---|------------------|-----------|------------|-------------------|-------|-----------|--------|------------------|-------|-----------|--------|
|   |                  |           |            | Programado        | %     | Alcanzado | %      | Programado       | %     | Alcanzado | %      |
| Número de créditos fiscales recuperados | Procedimientos   | Sumable   | 4.00       | 1.00              | 25.00 | 1.00      | 100.00 | 2.00             | 60.00 | 2.00      | 100.00 |
| Total de créditos fiscales determinados | Gestión          | Sumable   | 0.00       | 0.00              | 0.00  | 1.00      | 0.00   | 0.00             | 0.00  | 2.00      | 0.00   |

COMPORTAMIENTO DEL INDICADOR

DESCRIPCION DE LA META ANUAL

Realizar Procedimientos administrativos de Ejecución

| META ANUAL | TRIMESTRE: Abril-Junio |           |      |          |                  |           |      |          |
|------------|------------------------|-----------|------|----------|------------------|-----------|------|----------|
|            | AVANCE TRIMESTRAL      |           |      |          | AVANCE ACUMULADO |           |      |          |
|            | Programado             | Alcanzado | EF%  | SEMAFORO | Programado       | Alcanzado | EF%  | SEMAFORO |
| 0.00       | 0.00                   | 100.00    | 0.00 | VERDE    | 0.00             | 100.00    | 0.00 | VERDE    |

DESCRIPCIÓN DE RESULTADOS Y JUSTIFICACIÓN EN CASO DE VARIACIÓN SUPERIOR A ± 10 % RESPECTO A LO PROGRAMADO

DEPENDENCIA GENERAL: B01 Finanzas  
DEPENDENCIA AUXILIAR: 204 Área de Tesorería




ELABORÓ

L.A. EFFRAIN GUTIERREZ GUTIERREZ

EVALUACION DEL INDICADOR

VO. BO.

ING. URSULA VILLAVICENCIO GARCIA



PbRm-08b FICHA TECNICA DE SEGUIMIENTO DE INDICADORES 2025 DE GESTIÓN O ESTRATEGICO

ORGANISMO DE AGUA DE LERMA

TIPO DE FICHA: OSFEM

PILAR DE DESARROLLO / EJE TRANSVERSAL: 1 Eje 1: Cero corrupción y gobierno del pueblo y para el pueblo "Estado de Derecho y austeridad"  
 TEMA DE DESARROLLO: Transparencia y rendición de cuentas.  
 PROGRAMA PRESUPUESTARIO: 01050205 Planeación y presupuesto basado en resultados  
 PROYECTO PRESUPUESTARIO: 010502050107 Planeación y evaluación para el desarrollo municipal  
 OBJETIVO DEL PROGRAMA PRESUPUESTARIO: Incluye las acciones y procedimientos necesarios para desarrollar y fortalecer las fases para la planeación, programación, presupuestación, seguimiento y evaluación programático - presupuestal, considerando las fases del registro contable - presupuestal y el correspondiente proceso de rendición de cuentas, adicionalmente, incluye los procedimientos de planeación y evaluación de los planes de desa  
 DEPENDENCIA GENERAL: E01 Planeación  
 DEPENDENCIA AUXILIAR: 230 Área de Planes y Programas

ESTRUCTURA DEL INDICADOR

NOMBRE DEL INDICADOR: Porcentaje de asesorías brindadas en materia del Sistema de Evaluación del Desempeño Municipal.  
 FÓRMULA DEL CÁLCULO:  $(\text{Total de asesorías brindadas en materia del SED} / \text{Total de asesorías solicitadas en materia del SED}) * 100$   
 INTERPRETACIÓN: Brindar asesorías en la líneas de evaluación del desempeño  
 DIMENSIÓN QUE ATIENDE: Eficiencia  
 DESCRIPCIÓN DEL FACTOR DE COMPARACIÓN: Total de asesorías brindadas en materia de SED  
 AMBITO GEOGRAFICO:  
 COBERTURA:  
 LINEA BASE 1  
 Numero: NC 2

FRECUENCIA DE MEDICIÓN: Trimestral

COMPORTAMIENTO DE LAS VARIABLES DURANTE EL TRIMESTRE: Abril-Junio

| VARIABLE  | UNIDAD DE MEDIDA          | OPERACION | META ANUAL | AVANCE TRIMESTRAL |       |           |        | AVANCE ACUMULADO |       |           |        |
|---|---------------------------|-----------|------------|-------------------|-------|-----------|--------|------------------|-------|-----------|--------|
|   |                           |           |            | Programado        | %     | Alcanzado | %      | Programado       | %     | Alcanzado | %      |
| Total de asesorías brindadas en materia del SED   | Registros administrativos | Sumable   | 80.00      | 20.00             | 25.00 | 20.00     | 100.00 | 40.00            | 50.00 | 40.00     | 100.00 |
| Total de asesorías solicitadas en materia del SED | Gestión                   | Sumable   | 0.00       | 0.00              | 0.00  | 20.00     | 0.00   | 0.00             | 0.00  | 40.00     | 0.00   |

COMPORTAMIENTO DEL INDICADOR

DESCRIPCION DE LA METAANUAL

Brindar las asesorías necesarias para que el sistema de evaluación del desempeño sea lo más alto posible


| META ANUAL | TRIMESTRE: Abril-Junio |           |      |          |                  |           |      |          |
|------------|------------------------|-----------|------|----------|------------------|-----------|------|----------|
|            | AVANCE TRIMESTRAL      |           |      |          | AVANCE ACUMULADO |           |      |          |
|            | Programado             | Alcanzado | EF%  | SEMAFORO | Programado       | Alcanzado | EF%  | SEMAFORO |
| 0.00       | 0.00                   | 100.00    | 0.00 | VERDE    | 0.00             | 100.00    | 0.00 | VERDE    |

DESCRIPCIÓN DE RESULTADOS Y JUSTIFICACIÓN EN CASO DE VARIACIÓN SUPERIOR A ± 10 % RESPECTO A LO PROGRAMADO

EVALUACION DEL INDICADOR

DEPENDENCIA GENERAL: E01 Planeación  
 DEPENDENCIA AUXILIAR: 230 Área de Planes y Programas

ELABORÓ  
 ING. URSULA VILLAVICENCIO GARCIA



VO. BO.  
 ING. URSULA VILLAVICENCIO GARCIA

**PbRm-08b FICHA TECNICA DE SEGUIMIENTO DE INDICADORES 2025 DE GESTIÓN O ESTRATEGICO**

ORGANISMO DE AGUA DE LERMA

TIPO DE FICHA: OSFEM

**PILAR DE DESARROLLO / EJE TRANSVERSAL:** 1 Eje 1: Cero corrupción y gobierno del pueblo y para el pueblo "Estado de Derecho y austeridad"  
**TEMA DE DESARROLLO:** Transparencia y rendición de cuentas.  
**PROGRAMA PRESUPUESTARIO:** 01050206 Planeación y presupuesto basado en resultados  
**PROYECTO PRESUPUESTARIO:** 010502060107 Planeación y evaluación para el desarrollo municipal  
**OBJETIVO DEL PROGRAMA PRESUPUESTARIO:** Incluye las acciones y procedimientos necesarios para desarrollar y fortalecer las fases para la planeación, programación, presupuestación, seguimiento y evaluación programático - presupuestal, considerando las fases del registro contable - presupuestal y el correspondiente proceso de rendición de cuentas, adicionalmente, incluye los procedimientos de planeación y evaluación de los planes de desa  
**DEPENDENCIA GENERAL:** E01 Planeación  
**DEPENDENCIA AUXILIAR:** 230 Área de Planes y Programas

**ESTRUCTURA DEL INDICADOR**

**NOMBRE DEL INDICADOR:** Porcentaje de cumplimiento en la elaboración y publicación del PAE.  
**FÓRMULA DEL CÁLCULO:** (Elaboración y publicación del PAE / Documento programado a elaborar y publicar) \*100  
**INTERPRETACIÓN:** Elaboración del PAE  
**DIMENSIÓN QUE ATIENDE:** Eficiencia FRECUENCIA DE MEDICIÓN: Trimestral  
**DESCRIPCIÓN DEL FACTOR DE COMPARACIÓN:** elaboración y publicación del PAE (Programa Anual de Evaluación)  
**AMBITO GEOGRAFICO:**  
**COBERTURA:**  
**LINEA BASE** 1  
**Numero:** NC 3

**COMPORTAMIENTO DE LAS VARIABLES DURANTE EL TRIMESTRE: Abril-Junio**

| VARIABLE                                   | UNIDAD DE MEDIDA          | OPERACION | META ANUAL | AVANCE TRIMESTRAL |        |           |        | AVANCE ACUMULADO |        |           |        |
|--|---------------------------|-----------|------------|-------------------|--------|-----------|--------|------------------|--------|-----------|--------|
|  |                           |           |            | Programado        | %      | Alcanzado | %      | Programado       | %      | Alcanzado | %      |
| Elaboración y publicación del PAE          | Registros administrativos | Sumable   | 1.00       | 1.00              | 100.00 | 1.00      | 100.00 | 1.00             | 100.00 | 1.00      | 100.00 |
| Documento programado a elaborar y publicar | Gestión                   | Sumable   | 0.00       | 0.00              | 0.00   | 1.00      | 0.00   | 0.00             | 0.00   | 1.00      | 0.00   |

**COMPORTAMIENTO DEL INDICADOR**

**DESCRIPCION DE LA META ANUAL**

Elaborar y publicar el PAE en tiempo y forma

| META ANUAL | TRIMESTRE: Abril-Junio |           |      |          |                  |           |      |          |
|------------|------------------------|-----------|------|----------|------------------|-----------|------|----------|
|            | AVANCE TRIMESTRAL      |           |      |          | AVANCE ACUMULADO |           |      |          |
|            | Programado             | Alcanzado | EF%  | SEMAFORO | Programado       | Alcanzado | EF%  | SEMAFORO |
| 0.00       | 0.00                   | 100.00    | 0.00 | VERDE    | 0.00             | 100.00    | 0.00 | VERDE    |

DESCRIPCIÓN DE RESULTADOS Y JUSTIFICACIÓN EN CASO DE VARIACIÓN SUPERIOR A ± 10 % RESPECTO A LO PROGRAMADO

**EVALUACION DEL INDICADOR**

**DEPENDENCIA GENERAL:** E01 Planeación  
**DEPENDENCIA AUXILIAR:** 230 Área de Planes y Programas



*[Handwritten signature]*

ELABORÓ

ING. URSULA VILLAVICENCIO GARCIA

*[Handwritten signature]*

VO. BO.

ING. URSULA VILLAVICENCIO GARCIA

PbRm-08b FICHA TECNICA DE SEGUIMIENTO DE INDICADORES 2025 DE GESTIÓN O ESTRATEGICO

ORGANISMO DE AGUA DE LERMA

TIPO DE FICHA: OSFEM

PILAR DE DESARROLLO / EJE TRANSVERSAL: 1 Eje 1: Cero corrupción y gobierno del pueblo y para el pueblo "Estado de Derecho y austeridad"

TEMA DE DESARROLLO: Transparencia y rendición de cuentas.

PROGRAMA PRESUPUESTARIO: 01050205 Planeación y presupuesto basado en resultados

PROYECTO PRESUPUESTARIO: 010502050107 Planeación y evaluación para el desarrollo municipal

OBJETIVO DEL PROGRAMA PRESUPUESTARIO: Incluye las acciones y procedimientos necesarios para desarrollar y fortalecer las fases para la planeación, programación, presupuestación, seguimiento y evaluación programático - presupuestal, considerando las fases del registro contable - presupuestal y el correspondiente proceso de rendición de cuentas, adicionalmente, incluye los procedimientos de planeación y evaluación de los planes de desa

DEPENDENCIA GENERAL: E01 Planeación

DEPENDENCIA AUXILIAR: 230 Área de Planes y Programas

ESTRUCTURA DEL INDICADOR

NOMBRE DEL INDICADOR: Porcentaje de Informes de avance del Plan de Desarrollo Municipal presentados.

FÓRMULA DEL CÁLCULO: (Informes de avance del Plan de Desarrollo Municipal presentados / Informes de avance del Plan de Desarrollo Municipal programados) \*100

INTERPRETACIÓN:

DIMENSIÓN QUE ATIENDE: Eficiencia

DESCRIPCIÓN DEL FACTOR DE COMPARACIÓN:

AMBITO GEOGRAFICO:

COBERTURA:

LINEA BASE

Numero: NC 4 No aplica

FRECUENCIA DE MEDICIÓN: Trimestral

COMPORTAMIENTO DE LAS VARIABLES DURANTE EL TRIMESTRE: Abril-Junio

| VARIABLE  | UNIDAD DE MEDIDA | OPERACION | META ANUAL | AVANCE TRIMESTRAL |      |           |      | AVANCE ACUMULADO |      |           |      |
|---|------------------|-----------|------------|-------------------|------|-----------|------|------------------|------|-----------|------|
|   |                  |           |            | Programado        | %    | Alcanzado | %    | Programado       | %    | Alcanzado | %    |
| Informes de avance del Plan de Desarrollo Municipal presentados |                  |           | 0.00       | 0.00              | 0.00 | 0.00      | 0.00 | 0.00             | 0.00 | 0.00      | 0.00 |
| Informes de avance del Plan de Desarrollo Municipal programados |                  |           | 0.00       | 0.00              | 0.00 | 0.00      | 0.00 | 0.00             | 0.00 | 0.00      | 0.00 |

COMPORTAMIENTO DEL INDICADOR  
DESCRIPCION DE LA META ANUAL

| META ANUAL | TRIMESTRE: Abril-Junio |           |      |          |                  |           |      |          |
|------------|------------------------|-----------|------|----------|------------------|-----------|------|----------|
|            | AVANCE TRIMESTRAL      |           |      |          | AVANCE ACUMULADO |           |      |          |
|            | Programado             | Alcanzado | EF%  | SEMAFORO | Programado       | Alcanzado | EF%  | SEMAFORO |
| 0.00       | 0.00                   | 0.00      | 0.00 |          | 0.00             | 0.00      | 0.00 |          |

DESCRIPCIÓN DE RESULTADOS Y JUSTIFICACIÓN EN CASO DE VARIACIÓN SUPERIOR A ± 10 % RESPECTO A LO PROGRAMADO

EVALUACION DEL INDICADOR

DEPENDENCIA GENERAL: E01 Planeación

DEPENDENCIA AUXILIAR: 230 Área de Planes y Programas



ELABORÓ

ING. URSULA VILLAVICENCIO GARCIA




VO. BO.

ING. URSULA VILLAVICENCIO GARCIA

PbRm-08b FICHA TECNICA DE SEGUIMIENTO DE INDICADORES 2025 DE GESTIÓN O ESTRATEGICO

ORGANISMO DE AGUA DE LERMA

TIPO DE FICHA: OSFEM

PILAR DE DESARROLLO / EJE TRANSVERSAL: 1 Eje 1: Cero corrupción y gobierno del pueblo y para el pueblo "Estado de Derecho y austeridad"

TEMA DE DESARROLLO: Transparencia y rendición de cuentas.

PROGRAMA PRESUPUESTARIO: 01050205 Planeación y presupuesto basado en resultados

PROYECTO PRESUPUESTARIO: 010502050107 Planeación y evaluación para el desarrollo municipal

OBJETIVO DEL PROGRAMA PRESUPUESTARIO: Incluye las acciones y procedimientos necesarios para desarrollar y fortalecer las fases para la planeación, programación, presupuestación, seguimiento y evaluación programático - presupuestal, considerando las fases del registro contable - presupuestal y el correspondiente proceso de rendición de cuentas, adicionalmente, incluye los procedimientos de planeación y evaluación de los planes de desa

DEPENDENCIA GENERAL: E01 Planeación

DEPENDENCIA AUXILIAR: 230 Área de Planes y Programas

ESTRUCTURA DEL INDICADOR

NOMBRE DEL INDICADOR: Porcentaje de alineación de formatos de PbRM en cumplimiento al Manual de Planeación, programación y presupuestación

FÓRMULA DEL CÁLCULO:  $(\text{Formatos PbRM requisitados en alineación al Manual de Planeación, programación y Presupuestación vigente} / \text{Total de formatos PbRM manejados por ayuntamiento}) * 100$

INTERPRETACIÓN: Realizar formatos PbRM

DIMENSIÓN QUE ATIENDE: Eficiencia

FRECUENCIA DE MEDICIÓN: Trimestral

DESCRIPCIÓN DEL FACTOR DE COMPARACIÓN: Total de formatos PbRM requisitados en alineación al manual de Planeación, Programación y Presupuestación

ÁMBITO GEOGRAFICO:

COBERTURA:

LINEA BASE 1

Numero: NA 1.1

COMPORTAMIENTO DE LAS VARIABLES DURANTE EL TRIMESTRE: Abril-Junio

| VARIABLE   | UNIDAD DE MEDIDA | OPERACION | META ANUAL | AVANCE TRIMESTRAL |       |           |        | AVANCE ACUMULADO |       |           |        |
|--|------------------|-----------|------------|-------------------|-------|-----------|--------|------------------|-------|-----------|--------|
|  |                  |           |            | Programado        | %     | Alcanzado | %      | Programado       | %     | Alcanzado | %      |
| Formatos PbRM requisitados en alineación al Manual de Planeación, programación y Presupuestación vigente | Formatos PbRM    | Sumable   | 4.00       | 1.00              | 25.00 | 1.00      | 100.00 | 2.00             | 50.00 | 2.00      | 100.00 |
| Total de formatos PbRM manejados por ayuntamiento  | Gestión          | Sumable   | 0.00       | 0.00              | 0.00  | 1.00      | 0.00   | 0.00             | 0.00  | 2.00      | 0.00   |

COMPORTAMIENTO DEL INDICADOR

DESCRIPCIÓN DE LA META ANUAL

Planear y Programar los proyectos presupuestarios con los Indicadores y metas de acuerdo a los formatos PbRm

| META ANUAL | TRIMESTRE: Abril-Junio |           |      |          |                  |           |      |          |
|------------|------------------------|-----------|------|----------|------------------|-----------|------|----------|
|            | AVANCE TRIMESTRAL      |           |      |          | AVANCE ACUMULADO |           |      |          |
|            | Programado             | Alcanzado | EF%  | SEMAFORO | Programado       | Alcanzado | EF%  | SEMAFORO |
| 0.00       | 0.00                   | 100.00    | 0.00 | VERDE    | 0.00             | 100.00    | 0.00 | VERDE    |

DESCRIPCIÓN DE RESULTADOS Y JUSTIFICACIÓN EN CASO DE VARIACIÓN SUPERIOR A ± 10 % RESPECTO A LO PROGRAMADO

EVALUACION DEL INDICADOR

DEPENDENCIA GENERAL: E01 Planeación  
DEPENDENCIA AUXILIAR: 230 Área de Planes y Programas

ELABORÓ

ING. URSULA VILLAVICENCIO GARCIA



VO. BO.

ING. URSULA VILLAVICENCIO GARCIA

PbRm-08b FICHA TECNICA DE SEGUIMIENTO DE INDICADORES 2025 DE GESTIÓN O ESTRATEGICO

ORGANISMO DE AGUA DE LERMA

TIPO DE FICHA: OSFEM

PILAR DE DESARROLLO / EJE TRANSVERSAL: 1 Eje 1: Cero corrupción y gobierno del pueblo y para el pueblo "Estado de Derecho y austeridad"

TEMA DE DESARROLLO: Transparencia y rendición de cuentas.

PROGRAMA PRESUPUESTARIO: 01050205 Planeación y presupuesto basado en resultados

PROYECTO PRESUPUESTARIO: 010502050107 Planeación y evaluación para el desarrollo municipal

OBJETIVO DEL PROGRAMA PRESUPUESTARIO: Incluye las acciones y procedimientos necesarios para desarrollar y fortalecer las fases para la planeación, programación, presupuestación, seguimiento y evaluación programático - presupuestal, considerando las fases del registro contable - presupuestal y el correspondiente proceso de rendición de cuentas, adicionalmente, incluye los procedimientos de planeación y evaluación de los planes de desa

DEPENDENCIA GENERAL: E01 Planeación

DEPENDENCIA AUXILIAR: 230 Área de Planes y Programas

ESTRUCTURA DEL INDICADOR

NOMBRE DEL INDICADOR: Porcentaje de asesorías en materia de indicadores de desempeño.

FÓRMULA DEL CÁLCULO:  $(\text{Asesorías en materia de indicadores} / \text{Total de asesorías brindadas en materia del SEDM}) * 100$

INTERPRETACIÓN: Realizar asesorías a los servidores públicos en materia de indicadores

DIMENSIÓN QUE ATIENDE: Eficiencia

FRECUENCIA DE MEDICIÓN: Trimestral

DESCRIPCIÓN DEL FACTOR DE COMPARACIÓN: total de asesorías brindadas en materia del SEDEM

AMBITO GEOGRAFICO:

COBERTURA:

LINEA BASE 1

Numero: NA 2.1

COMPORTAMIENTO DE LAS VARIABLES DURANTE EL TRIMESTRE: Abril-Junio

| VARIABLE   | UNIDAD DE MEDIDA          | OPERACION | META ANUAL | AVANCE TRIMESTRAL |       |           |        | AVANCE ACUMULADO |       |           |        |
|--|---------------------------|-----------|------------|-------------------|-------|-----------|--------|------------------|-------|-----------|--------|
|  |                           |           |            | Programado        | %     | Alcanzado | %      | Programado       | %     | Alcanzado | %      |
| Asesorías en materia de indicadores              | Registros administrativos | Sumable   | 80.00      | 20.00             | 25.00 | 20.00     | 100.00 | 40.00            | 50.00 | 40.00     | 100.00 |
| Total de asesorías brindadas en materia del SEDM | Gestión                   | Sumable   | 0.00       | 0.00              | 0.00  | 20.00     | 0.00   | 0.00             | 0.00  | 40.00     | 0.00   |

COMPORTAMIENTO DEL INDICADOR

DESCRIPCION DE LA META ANUAL

Atender todas las posibles dudas de las áreas en materia de desempeño

| META ANUAL | TRIMESTRE: Abril-Junio |           |      |          |                  |           |      |          |
|------------|------------------------|-----------|------|----------|------------------|-----------|------|----------|
|            | AVANCE TRIMESTRAL      |           |      |          | AVANCE ACUMULADO |           |      |          |
|            | Programado             | Alcanzado | EF%  | SEMAFORO | Programado       | Alcanzado | EF%  | SEMAFORO |
| 0.00       | 0.00                   | 100.00    | 0.00 | VERDE    | 0.00             | 100.00    | 0.00 | VERDE    |

DESCRIPCIÓN DE RESULTADOS Y JUSTIFICACIÓN EN CASO DE VARIACIÓN SUPERIOR A ± 10 % RESPECTO A LO PROGRAMADO


EVALUACION DEL INDICADOR

DEPENDENCIA GENERAL: E01 Planeación  
DEPENDENCIA AUXILIAR: 230 Área de Planes y Programas



ELABORÓ

ING. URSULA VILLAVICENCIO GARCIA




VO. BO.

ING. URSULA VILLAVICENCIO GARCIA

ORGANISMO DE AGUA DE LERMA

PbRm-08b FICHA TECNICA DE SEGUIMIENTO DE INDICADORES 2025 DE GESTIÓN O ESTRATEGICO

TIPO DE FICHA: OSFEM

PILAR DE DESARROLLO / EJE TRANSVERSAL: 1 Eje 1: Cero corrupción y gobierno del pueblo y para el pueblo "Estado de Derecho y austeridad"  
 TEMA DE DESARROLLO: Transparencia y rendición de cuentas.  
 PROGRAMA PRESUPUESTARIO: 01050205 Planeación y presupuesto basado en resultados  
 PROYECTO PRESUPUESTARIO: 010502050107 Planeación y evaluación para el desarrollo municipal  
 OBJETIVO DEL PROGRAMA PRESUPUESTARIO: Incluye las acciones y procedimientos necesarios para desarrollar y fortalecer las fases para la planeación, programación, presupuestación, seguimiento y evaluación programático - presupuestal, considerando las fases del registro contable - presupuestal y el correspondiente proceso de rendición de cuentas, adicionalmente, incluye los procedimientos de planeación y evaluación de los planes de desa  
 DEPENDENCIA GENERAL: E01 Planeación  
 DEPENDENCIA AUXILIAR: 230 Área de Planes y Programas

ESTRUCTURA DEL INDICADOR

NOMBRE DEL INDICADOR: Porcentaje de asesorías en materia de evaluaciones.  
 FÓRMULA DEL CÁLCULO:  $(\text{Asesorías en materia de evaluaciones} / \text{Total de asesorías brindadas en materia del SEDM}) * 100$   
 INTERPRETACIÓN: Brindar asesorías a los servidores públicos involucrados en temas de evaluación  
 DIMENSIÓN QUE ATIENDE: Eficiencia  
 DESCRIPCIÓN DEL FACTOR DE COMPARACIÓN: Total de asesorías brindadas en materia de SEDEM  
 AMBITO GEOGRAFICO:  
 COBERTURA:  
 LINEA BASE 1  
 Numero: NA 2.2

FRECUENCIA DE MEDICIÓN: Trimestral

COMPORTAMIENTO DE LAS VARIABLES DURANTE EL TRIMESTRE: Abril-Junio

| VARIABLE   | UNIDAD DE MEDIDA          | OPERACION | META ANUAL | AVANCE TRIMESTRAL |       |           |        | AVANCE ACUMULADO |       |           |        |
|--|---------------------------|-----------|------------|-------------------|-------|-----------|--------|------------------|-------|-----------|--------|
|  |                           |           |            | Programado        | %     | Alcanzado | %      | Programado       | %     | Alcanzado | %      |
| Asesorías en materia de evaluaciones             | Registros administrativos | Sumable   | 30.00      | 10.00             | 33.33 | 10.00     | 100.00 | 20.00            | 66.67 | 20.00     | 100.00 |
| Total de asesorías brindadas en materia del SEDM | Gestión                   | Sumable   | 0.00       | 0.00              | 0.00  | 10.00     | 0.00   | 0.00             | 0.00  | 20.00     | 0.00   |

COMPORTAMIENTO DEL INDICADOR

DESCRIPCIÓN DE LA META ANUAL

atender en tiempo y forma todas las asesorías solicitadas por parte de las áreas administrativas

| META ANUAL | TRIMESTRE: Abril-Junio |           |      |          |                  |           |      |          |
|------------|------------------------|-----------|------|----------|------------------|-----------|------|----------|
|            | AVANCE TRIMESTRAL      |           |      |          | AVANCE ACUMULADO |           |      |          |
|            | Programado             | Alcanzado | EF%  | SEMAFORO | Programado       | Alcanzado | EF%  | SEMAFORO |
| 0.00       | 0.00                   | 100.00    | 0.00 | VERDE    | 0.00             | 100.00    | 0.00 | VERDE    |

DESCRIPCIÓN DE RESULTADOS Y JUSTIFICACIÓN EN CASO DE VARIACIÓN SUPERIOR A ± 10 % RESPECTO A LO PROGRAMADO

EVALUACION DEL INDICADOR

DEPENDENCIA GENERAL: E01 Planeación  
 DEPENDENCIA AUXILIAR: 230 Área de Planes y Programas

ELABORÓ

ING. URSULA VILLAVICENCIO GARCIA



VO. BO.

ING. URSULA VILLAVICENCIO GARCIA

ORGANISMO DE AGUA DE LERMA

PbRm-08b FICHA TECNICA DE SEGUIMIENTO DE INDICADORES 2025 DE GESTIÓN O ESTRATEGICO

TIPO DE FICHA: OSFEM

PILAR DE DESARROLLO / EJE TRANSVERSAL: 1 Eje 1: Cero corrupción y gobierno del pueblo y para el pueblo "Estado de Derecho y austeridad"  
 TEMA DE DESARROLLO: Transparencia y rendición de cuentas.  
 PROGRAMA PRESUPUESTARIO: 01050205 Planeación y presupuesto basado en resultados  
 PROYECTO PRESUPUESTARIO: 010502050107 Planeación y evaluación para el desarrollo municipal  
 OBJETIVO DEL PROGRAMA PRESUPUESTARIO: Incluye las acciones y procedimientos necesarios para desarrollar y fortalecer las fases para la planeación, programación, presupuestación, seguimiento y evaluación programático - presupuestal, considerando las fases del registro contable - presupuestal y el correspondiente proceso de rendición de cuentas, adicionalmente, incluye los procedimientos de planeación y evaluación de los planes de desa  
 E01 Planeación  
 DEPENDENCIA GENERAL:  
 DEPENDENCIA AUXILIAR: 230 Área de Planes y Programas

ESTRUCTURA DEL INDICADOR

NOMBRE DEL INDICADOR: Porcentaje de cumplimiento de las evaluaciones señaladas en el PAE.  
 FÓRMULA DEL CÁLCULO: (Total de evaluaciones realizadas señaladas en el PAE / Total de evaluaciones señaladas en el PAE) \*100  
 INTERPRETACIÓN: Realizar, analizar e implementar el PAE  
 DIMENSIÓN QUE ATIENDE: Eficiencia  
 DESCRIPCIÓN DEL FACTOR DE COMPARACIÓN: Total de evaluaciones señaladas en el PAE  
 AMBITO GEOGRAFICO:  
 COBERTURA:  
 LINEA BASE 1  
 Numero: NA 3.1

FRECUENCIA DE MEDICIÓN: Trimestral

COMPORTAMIENTO DE LAS VARIABLES DURANTE EL TRIMESTRE: Abril-Junio

| VARIABLE   | UNIDAD DE MEDIDA          | OPERACION | META ANUAL | AVANCE TRIMESTRAL |       |           |        | AVANCE ACUMULADO |       |           |        |
|--|---------------------------|-----------|------------|-------------------|-------|-----------|--------|------------------|-------|-----------|--------|
|  |                           |           |            | Programado        | %     | Alcanzado | %      | Programado       | %     | Alcanzado | %      |
| Total de evaluaciones realizadas señaladas en el PAE | Registros administrativos | Sumable   | 4.00       | 1.00              | 25.00 | 1.00      | 100.00 | 2.00             | 50.00 | 2.00      | 100.00 |
| Total de evaluaciones señaladas en el PAE            | Gestión                   | Sumable   | 0.00       | 0.00              | 0.00  | 1.00      | 0.00   | 0.00             | 0.00  | 2.00      | 0.00   |

COMPORTAMIENTO DEL INDICADOR

DESCRIPCION DE LA META ANUAL

Llevar a cabo la evaluación final anual del desempeño en cada una de las áreas administrativas

| META ANUAL | TRIMESTRE: Abril-Junio |           |      |          |                  |           |      |          |
|------------|------------------------|-----------|------|----------|------------------|-----------|------|----------|
|            | AVANCE TRIMESTRAL      |           |      |          | AVANCE ACUMULADO |           |      |          |
|            | Programado             | Alcanzado | EF%  | SEMAFORO | Programado       | Alcanzado | EF%  | SEMAFORO |
| 0.00       | 0.00                   | 100.00    | 0.00 | VERDE    | 0.00             | 100.00    | 0.00 | VERDE    |

DESCRIPCIÓN DE RESULTADOS Y JUSTIFICACIÓN EN CASO DE VARIACIÓN SUPERIOR A ± 10 % RESPECTO A LO PROGRAMADO

EVALUACION DEL INDICADOR

DEPENDENCIA GENERAL: E01 Planeación  
 DEPENDENCIA AUXILIAR: 230 Área de Planes y Programas

ELABORÓ



VO. BO.

ING. URSULA VILLAVICENCIO GARCIA

ING. URSULA VILLAVICENCIO GARCIA

PbRm-08b FICHA TECNICA DE SEGUIMIENTO DE INDICADORES 2025 DE GESTIÓN O ESTRATEGICO

ORGANISMO DE AGUA DE LERMA

TIPO DE FICHA: OSFEM

PILAR DE DESARROLLO / EJE TRANSVERSAL: 1 Eje 1: Cero corrupción y gobierno del pueblo y para el pueblo "Estado de Derecho y austeridad"  
 TEMA DE DESARROLLO: Transparencia y rendición de cuentas.  
 PROGRAMA PRESUPUESTARIO: 01060205 Planeación y presupuesto basado en resultados  
 PROYECTO PRESUPUESTARIO: 010502050107 Planeación y evaluación para el desarrollo municipal  
 OBJETIVO DEL PROGRAMA PRESUPUESTARIO: Incluye las acciones y procedimientos necesarios para desarrollar y fortalecer las fases para la planeación, programación, presupuestación, seguimiento y evaluación programático - presupuestal, considerando las fases del registro contable - presupuestal y el correspondiente proceso de rendición de cuentas, adicionalmente, incluye los procedimientos de planeación y evaluación de los planes de desa  
 DEPENDENCIA GENERAL: E01 Planeación  
 DEPENDENCIA AUXILIAR: 230 Área de Planes y Programas

ESTRUCTURA DEL INDICADOR

NOMBRE DEL INDICADOR: Promedio de acuerdos cumplidos en sesiones del COPLADEMUN.  
 FÓRMULA DEL CÁLCULO: (Acuerdos del COPLADEMUN cumplidos/ Total de sesiones del COPLADEMUN realizadas)  
 INTERPRETACIÓN:  
 DIMENSIÓN QUE ATIENDE: Eficiencia  
 DESCRIPCIÓN DEL FACTOR DE COMPARACIÓN:  
 AMBITO GEOGRAFICO:  
 COBERTURA:  
 LINEA BASE  
 Numero: NA 4.1 No aplica

FRECUENCIA DE MEDICIÓN: Trimestral

COMPORTAMIENTO DE LAS VARIABLES DURANTE EL TRIMESTRE: Abril-Junio

| VARIABLE                                    | UNIDAD DE MEDIDA | OPERACION | META ANUAL | AVANCE TRIMESTRAL |      |           |      | AVANCE ACUMULADO |      |           |      |
|---|------------------|-----------|------------|-------------------|------|-----------|------|------------------|------|-----------|------|
|   |                  |           |            | Programado        | %    | Alcanzado | %    | Programado       | %    | Alcanzado | %    |
| Acuerdos del COPLADEMUN cumplidos           |                  |           | 0.00       | 0.00              | 0.00 | 0.00      | 0.00 | 0.00             | 0.00 | 0.00      | 0.00 |
| Total de sesiones del COPLADEMUN realizadas |                  |           | 0.00       | 0.00              | 0.00 | 0.00      | 0.00 | 0.00             | 0.00 | 0.00      | 0.00 |

COMPORTAMIENTO DEL INDICADOR


DESCRIPCION DE LA METAANUAL

| META ANUAL | TRIMESTRE: Abril-Junio |           |      |          |                  |           |      |          |
|------------|------------------------|-----------|------|----------|------------------|-----------|------|----------|
|            | AVANCE TRIMESTRAL      |           |      |          | AVANCE ACUMULADO |           |      |          |
|            | Programado             | Alcanzado | EF%  | SEMAFORO | Programado       | Alcanzado | EF%  | SEMAFORO |
| 0.00       | 0.00                   | 0.00      | 0.00 |          | 0.00             | 0.00      | 0.00 |          |

DESCRIPCIÓN DE RESULTADOS Y JUSTIFICACIÓN EN CASO DE VARIACIÓN SUPERIOR A ± 10 % RESPECTO A LO PROGRAMADO

EVALUACION DEL INDICADOR

DEPENDENCIA GENERAL: E01 Planeación  
 DEPENDENCIA AUXILIAR: 230 Área de Planes y Programas



ELABORÓ

ING. URSULA VILLAVICENCIO GARCIA



VO. BO.

ING. URSULA VILLAVICENCIO GARCIA

**PbRm-08b FICHA TECNICA DE SEGUIMIENTO DE INDICADORES 2025 DE GESTIÓN O ESTRATEGICO**

ORGANISMO DE AGUA DE LERMA

TIPO DE FICHA: OSFEM

**PILAR DE DESARROLLO / EJE TRANSVERSAL:** 1 Eje 1: Cero corrupción y gobierno del pueblo y para el pueblo "Estado de Derecho y austeridad"  
**TEMA DE DESARROLLO:** Coordinación municipal e interestatal.  
**PROGRAMA PRESUPUESTARIO:** 01050206 Consolidación de la administración pública de resultados  
**PROYECTO PRESUPUESTARIO:** 010502060401 Simplificación y modernización de la administración pública  
**OBJETIVO DEL PROGRAMA PRESUPUESTARIO:** Comprende el conjunto de actividades y herramientas para coadyuvar a que la actuación de los servidores públicos sea eficaz, eficiente y transparente, a fin de generar resultados con apego a los principios de legalidad, objetividad, profesionalismo, honradez, lealtad, imparcialidad, eficiencia, eficacia, equidad, transparencia, economía, integridad, que permiten la toma de decisiones sobre la ap/  
**DEPENDENCIA GENERAL:** A00 DIRECCION GENERAL  
**DEPENDENCIA AUXILIAR:** 231 Área de Coordinación Institucional

**ESTRUCTURA DEL INDICADOR**

**NOMBRE DEL INDICADOR:** Tasa de variación de servidores públicos municipales en funciones.  
**FÓRMULA DEL CÁLCULO:**  $((\text{Servidores públicos en funciones en el semestre actual} / \text{Servidores públicos en funciones en el semestre anterior}) - 1) * 100$   
**INTERPRETACIÓN:** Numero de servidores públicos en funciones  
**DIMENSIÓN QUE ATIENDE:** Eficiencia  
**DESCRIPCIÓN DEL FACTOR DE COMPARACIÓN:** Servidores públicos en funciones en el semestre anterior  
**AMBITO GEOGRAFICO:**  
**COBERTURA:**  
**LINEA BASE:** 1

FRECUENCIA DE MEDICIÓN: Semestral

Numero: NC 1

**COMPORTAMIENTO DE LAS VARIABLES DURANTE EL TRIMESTRE: Abril-Junio**

| VARIABLE   | UNIDAD DE MEDIDA          | OPERACION | META ANUAL | AVANCE TRIMESTRAL |       |           |        | AVANCE ACUMULADO |       |           |        |
|--|---------------------------|-----------|------------|-------------------|-------|-----------|--------|------------------|-------|-----------|--------|
|  |                           |           |            | Programado        | %     | Alcanzado | %      | Programado       | %     | Alcanzado | %      |
| Servidores públicos en funciones en el semestre actual   | Registros administrativos | Sumable   | 2.00       | 1.00              | 50.00 | 1.00      | 100.00 | 1.00             | 50.00 | 1.00      | 100.00 |
| Servidores públicos en funciones en el semestre anterior | Gestión                   | Sumable   | 0.00       | 0.00              | 0.00  | 1.00      | 0.00   | 0.00             | 0.00  | 1.00      | 0.00   |

**COMPORTAMIENTO DEL INDICADOR**

**DESCRIPCION DE LA META ANUAL**

Conocer el numero de servidores públicos en funciones actual

| META ANUAL | TRIMESTRE: Abril-Junio |           |      |          |                  |           |      |          |
|------------|------------------------|-----------|------|----------|------------------|-----------|------|----------|
|            | AVANCE TRIMESTRAL      |           |      |          | AVANCE ACUMULADO |           |      |          |
|            | Programado             | Alcanzado | EF%  | SEMAFORO | Programado       | Alcanzado | EF%  | SEMAFORO |
| 0.00       | 0.00                   | 0.00      | 0.00 | VERDE    | 0.00             | 0.00      | 0.00 | VERDE    |

DESCRIPCIÓN DE RESULTADOS Y JUSTIFICACIÓN EN CASO DE VARIACIÓN SUPERIOR A ± 10 % RESPECTO A LO PROGRAMADO

**DEPENDENCIA GENERAL:** A00 DIRECCION GENERAL  
**DEPENDENCIA AUXILIAR:** 231 Área de Coordinación Institucional



ELABORÓ

L.C.F.ARIADNA PEREZ CHAVEZ

**EVALUACION DEL INDICADOR**

VO. BO.



ING. URSULA VILLAVICENCIO GARCIA

PbRm-08b FICHA TECNICA DE SEGUIMIENTO DE INDICADORES 2025 DE GESTIÓN O ESTRATEGICO

ORGANISMO DE AGUA DE LERMA

TIPO DE FICHA: OSFEM

PILAR DE DESARROLLO / EJE TRANSVERSAL: 1 Eje 1: Cero corrupción y gobierno del pueblo y para el pueblo "Estado de Derecho y austeridad"

TEMA DE DESARROLLO: Coordinación municipal e Interestatal.

PROGRAMA PRESUPUESTARIO: 01050206 Consolidación de la administración pública de resultados

PROYECTO PRESUPUESTARIO: 010502060401 Simplificación y modernización de la administración pública

OBJETIVO DEL PROGRAMA PRESUPUESTARIO: Comprende el conjunto de actividades y herramientas para coadyuvar a que la actuación de los servidores públicos sea eficaz, eficiente y transparente, a fin de generar resultados con apego a los principios de legalidad, objetividad, profesionalismo, honradez, lealtad, imparcialidad, eficiencia, eficacia, equidad, transparencia, economía, integridad, que permiten la toma de decisiones sobre la apl

DEPENDENCIA GENERAL: A00 DIRECCION GENERAL

DEPENDENCIA AUXILIAR: 231 Área de Coordinación Institucional

ESTRUCTURA DEL INDICADOR

NOMBRE DEL INDICADOR: Tasa de variación del gasto ejercido por concepto de adquisiciones, bienes y servicios.

FÓRMULA DEL CÁLCULO:  $((\text{Monto ejercido por concepto de adquisiciones, bienes y servicios del semestre actual} / \text{Monto por concepto de adquisiciones, bienes y servicios ejercidos del semestre anterior}) - 1) * 100$

INTERPRETACIÓN: gasto ejercido por concepto de adquisiciones, bienes y servicios

DIMENSIÓN QUE ATIENDE: Eficiencia

FRECUENCIA DE MEDICIÓN: Semestral

DESCRIPCIÓN DEL FACTOR DE COMPARACIÓN: Monto por concepto de adquisiciones, bienes y servicios del semestre anterior

AMBITO GEOGRAFICO:

COBERTURA:

LÍNEA BASE 1

Numero: NC 2

COMPORTAMIENTO DE LAS VARIABLES DURANTE EL TRIMESTRE: Abril-Junio

| VARIABLE  | UNIDAD DE MEDIDA | OPERACION | META ANUAL | AVANCE TRIMESTRAL |       |           |        | AVANCE ACUMULADO |       |           |        |
|---|------------------|-----------|------------|-------------------|-------|-----------|--------|------------------|-------|-----------|--------|
|   |                  |           |            | Programado        | %     | Alcanzado | %      | Programado       | %     | Alcanzado | %      |
| Monto ejercido por concepto de adquisiciones, bienes y servicios del semestre actual    | Informe          | Sumable   | 2.00       | 1.00              | 50.00 | 1.00      | 100.00 | 1.00             | 50.00 | 1.00      | 100.00 |
| Monto por concepto de adquisiciones, bienes y servicios ejercidos del semestre anterior | Gestión          | Sumable   | 0.00       | 0.00              | 0.00  | 1.00      | 0.00   | 0.00             | 0.00  | 1.00      | 0.00   |

COMPORTAMIENTO DEL INDICADOR

DESCRIPCIÓN DE LA META ANUAL

Ejercer el gasto por concepto de adquisiciones, bienes y servicios de acuerdo con lo autorizado en el presupuesto

| META ANUAL | TRIMESTRE: Abril-Junio |           |      |          |                  |           |      |          |
|------------|------------------------|-----------|------|----------|------------------|-----------|------|----------|
|            | AVANCE TRIMESTRAL      |           |      |          | AVANCE ACUMULADO |           |      |          |
|            | Programado             | Alcanzado | EF%  | SEMAFORO | Programado       | Alcanzado | EF%  | SEMAFORO |
| 0.00       | 0.00                   | 0.00      | 0.00 | VERDE    | 0.00             | 0.00      | 0.00 | VERDE    |

DESCRIPCIÓN DE RESULTADOS Y JUSTIFICACIÓN EN CASO DE VARIACIÓN SUPERIOR A ± 10 % RESPECTO A LO PROGRAMADO

DEPENDENCIA GENERAL: A00 DIRECCION GENERAL  
DEPENDENCIA AUXILIAR: 231 Área de Coordinación Institucional



EVALUACION DEL INDICADOR



ELABORÓ  
L.C.F. ARIADNA PEREZ CHAVEZ

VO. BO.

ING. URSULA VILLAVICENCIO GARCIA

PbRm-08b FICHA TECNICA DE SEGUIMIENTO DE INDICADORES 2025 DE GESTIÓN O ESTRATEGICO

ORGANISMO DE AGUA DE LERMA

TIPO DE FICHA: OSFEM

PILAR DE DESARROLLO / EJE TRANSVERSAL: 1 Eje 1: Cero corrupción y gobierno del pueblo y para el pueblo "Estado de Derecho y austeridad"  
 TEMA DE DESARROLLO: Coordinación municipal e interestatal.  
 PROGRAMA PRESUPUESTARIO: 01050206 Consolidación de la administración pública de resultados  
 PROYECTO PRESUPUESTARIO: 010502060401 Simplificación y modernización de la administración pública  
 OBJETIVO DEL PROGRAMA PRESUPUESTARIO: Comprende el conjunto de actividades y herramientas para coadyuvar a que la actuación de los servidores públicos sea eficaz, eficiente y transparente, a fin de generar resultados con apego a los principios de legalidad, objetividad, profesionalismo, honradez, lealtad, imparcialidad, eficiencia, eficacia, equidad, transparencia, economía, integridad, que permiten la toma de decisiones sobre la apl  
 DEPENDENCIA GENERAL: A00 DIRECCION GENERAL  
 DEPENDENCIA AUXILIAR: 231 Área de Coordinación Institucional

ESTRUCTURA DEL INDICADOR

NOMBRE DEL INDICADOR: Tasa de variación en el registro de bienes patrimoniales.  
 FÓRMULA DEL CÁLCULO:  $((\text{Registros de bienes patrimoniales del semestre actual} / \text{Registro de bienes patrimoniales del semestre anterior}) - 1) * 100$   
 INTERPRETACIÓN: Registro de bienes muebles  
 DIMENSIÓN QUE ATIENDE: Eficiencia  
 DESCRIPCIÓN DEL FACTOR DE COMPARACIÓN: Registro de bienes patrimoniales del semestre anterior  
 AMBITO GEOGRAFICO:  
 COBERTURA:  
 LINEA BASE 1  
 Numero: NC 3

FRECUENCIA DE MEDICIÓN: Semestral

COMPORTAMIENTO DE LAS VARIABLES DURANTE EL TRIMESTRE: Abril-Junio

| VARIABLE   | UNIDAD DE MEDIDA | OPERACION | META ANUAL | AVANCE TRIMESTRAL |       |           |        | AVANCE ACUMULADO |       |           |        |
|--|------------------|-----------|------------|-------------------|-------|-----------|--------|------------------|-------|-----------|--------|
|  |                  |           |            | Programado        | %     | Alcanzado | %      | Programado       | %     | Alcanzado | %      |
| Registros de bienes patrimoniales del semestre actual  | Inventario       | Sumable   | 2.00       | 1.00              | 50.00 | 1.00      | 100.00 | 1.00             | 50.00 | 1.00      | 100.00 |
| Registro de bienes patrimoniales del semestre anterior | Gestión          | Sumable   | 0.00       | 0.00              | 0.00  | 1.00      | 0.00   | 0.00             | 0.00  | 1.00      | 0.00   |

COMPORTAMIENTO DEL INDICADOR

DESCRIPCION DE LA META ANUAL

Realizar el inventario de bienes muebles e inmuebles

| META ANUAL | TRIMESTRE: Abril-Junio |           |      |          |                  |           |      |          |
|------------|------------------------|-----------|------|----------|------------------|-----------|------|----------|
|            | AVANCE TRIMESTRAL      |           |      |          | AVANCE ACUMULADO |           |      |          |
|            | Programado             | Alcanzado | EF%  | SEMAFORO | Programado       | Alcanzado | EF%  | SEMAFORO |
| 0.00       | 0.00                   | 0.00      | 0.00 | VERDE    | 0.00             | 0.00      | 0.00 | VERDE    |

DESCRIPCIÓN DE RESULTADOS Y JUSTIFICACIÓN EN CASO DE VARIACIÓN SUPERIOR A ± 10 % RESPECTO A LO PROGRAMADO

DEPENDENCIA GENERAL: A00 DIRECCION GENERAL  
 DEPENDENCIA AUXILIAR: 231 Área de Coordinación Institucional



ELABORÓ

*[Handwritten Signature]*

L.C.F.ARIADNA PEREZ CHAVEZ

EVALUACION DEL INDICADOR

VO. BO.

ING. URSULA VILLAVICENCIO GARCIA



**PbRm-08b FICHA TECNICA DE SEGUIMIENTO DE INDICADORES 2025 DE GESTIÓN O ESTRATEGICO**

ORGANISMO DE AGUA DE LERMA

TIPO DE FICHA: OSFEM

PILAR DE DESARROLLO / EJE TRANSVERSAL: 1 Eje 1: Cero corrupción y gobierno del pueblo y para el pueblo "Estado de Derecho y austeridad"  
 TEMA DE DESARROLLO: Coordinación municipal e interestatal.  
 PROGRAMA PRESUPUESTARIO: 01050206 Consolidación de la administración pública de resultados  
 PROYECTO PRESUPUESTARIO: 010502060401 Simplificación y modernización de la administración pública  
 OBJETIVO DEL PROGRAMA PRESUPUESTARIO: Comprende el conjunto de actividades y herramientas para coadyuvar a que la actuación de los servidores públicos sea eficaz, eficiente y transparente, a fin de generar resultados con apego a los principios de legalidad, objetividad, profesionalismo, honradez, lealtad, imparcialidad, eficiencia, eficacia, equidad, transparencia, economía, integridad, que permiten la toma de decisiones sobre la apl  
 DEPENDENCIA GENERAL: A00 DIRECCION GENERAL  
 DEPENDENCIA AUXILIAR: 231 Área de Coordinación Institucional

**ESTRUCTURA DEL INDICADOR**

NOMBRE DEL INDICADOR: Porcentaje de cumplimiento del Programa Anual de Mejora Regulatoria.  
 FÓRMULA DEL CÁLCULO:  $(\text{Acciones del Programa Anual de Mejora Regulatoria cumplidas} / \text{Total de Acciones del Programa Anual de Mejora Regulatoria}) * 100$   
 INTERPRETACIÓN: cumplir con el programa de mejora regulatoria  
 DIMENSIÓN QUE ATIENDE: Eficiencia  
 DESCRIPCIÓN DEL FACTOR DE COMPARACIÓN: total de acciones del programa anual de mejora regulatoria  
 AMBITO GEOGRAFICO:  
 COBERTURA:  
 LINEA BASE 1

FRECUENCIA DE MEDICIÓN: Trimestral

Número: NC 4

**COMPORTAMIENTO DE LAS VARIABLES DURANTE EL TRIMESTRE: Abril-Junio**

| VARIABLE  | UNIDAD DE MEDIDA | OPERACION | META ANUAL | AVANCE TRIMESTRAL |       |           |        | AVANCE ACUMULADO |       |           |        |
|---|------------------|-----------|------------|-------------------|-------|-----------|--------|------------------|-------|-----------|--------|
|   |                  |           |            | Programado        | %     | Alcanzado | %      | Programado       | %     | Alcanzado | %      |
| Acciones del Programa Anual de Mejora Regulatoria cumplidas | Informe          | Sumable   | 4.00       | 1.00              | 25.00 | 1.00      | 100.00 | 2.00             | 50.00 | 2.00      | 100.00 |
| Total de Acciones del Programa Anual de Mejora Regulatoria  | Gestión          | Sumable   | 0.00       | 0.00              | 0.00  | 1.00      | 0.00   | 0.00             | 0.00  | 2.00      | 0.00   |

**COMPORTAMIENTO DEL INDICADOR**

**DESCRIPCION DE LA META ANUAL**

Implementar y ejecutar las acciones del programa de mejora regulatoria

| META ANUAL | TRIMESTRE: Abril-Junio |           |      |          |                  |           |      |          |
|------------|------------------------|-----------|------|----------|------------------|-----------|------|----------|
|            | AVANCE TRIMESTRAL      |           |      |          | AVANCE ACUMULADO |           |      |          |
|            | Programado             | Alcanzado | EF%  | SEMAFORO | Programado       | Alcanzado | EF%  | SEMAFORO |
| 0.00       | 0.00                   | 100.00    | 0.00 | VERDE    | 0.00             | 100.00    | 0.00 | VERDE    |

DESCRIPCIÓN DE RESULTADOS Y JUSTIFICACIÓN EN CASO DE VARIACIÓN SUPERIOR A ± 10 % RESPECTO A LO PROGRAMADO

DEPENDENCIA GENERAL: A00 DIRECCION GENERAL  
 DEPENDENCIA AUXILIAR: 231 Área de Coordinación Institucional



ELABORÓ

L.C.F.ARIADNA PEREZ CHAVEZ

**EVALUACION DEL INDICADOR**

VO. BO.

ING. URSULA VILLAVICENCIO GARCIA



PbRm-08b FICHA TECNICA DE SEGUIMIENTO DE INDICADORES 2025 DE GESTIÓN O ESTRATEGICO

ORGANISMO DE AGUA DE LERMA

TIPO DE FICHA: OSFEM

PILAR DE DESARROLLO / EJE TRANSVERSAL: 1 Eje 1: Cero corrupción y gobierno del pueblo y para el pueblo "Estado de Derecho y austeridad"

TEMA DE DESARROLLO: Coordinación municipal e interestatal.

PROGRAMA PRESUPUESTARIO: 01050206 Consolidación de la administración pública de resultados

PROYECTO PRESUPUESTARIO: 010502060401 Simplificación y modernización de la administración pública

OBJETIVO DEL PROGRAMA PRESUPUESTARIO: Comprende el conjunto de actividades y herramientas para coadyuvar a que la actuación de los servidores públicos sea eficaz, eficiente y transparente, a fin de generar resultados con apego a los principios de legalidad, objetividad, profesionalismo, honradez, lealtad, imparcialidad, eficiencia, eficacia, equidad, transparencia, economía, integridad, que permiten la toma de decisiones sobre la apl

DEPENDENCIA GENERAL: A00 DIRECCION GENERAL

DEPENDENCIA AUXILIAR: 231 Área de Coordinación Institucional

ESTRUCTURA DEL INDICADOR

NOMBRE DEL INDICADOR: Tasa de variación en el registro de cumplimiento de las metas programadas del Organismo Operador de Agua.

FÓRMULA DEL CÁLCULO:  $\{(Registro\ de\ cumplimiento\ del\ programa\ anual\ del\ Organismo\ Operador\ de\ Agua\ del\ semestre\ actual / Registro\ de\ cumplimiento\ del\ programa\ anual\ del\ Organismo\ Operador\ de\ Agua\ del\ semestre\ anterior) - 1\} * 100$

INTERPRETACIÓN: Cumplir con las metas programadas del Organismo

DIMENSIÓN QUE ATIENDE: Eficiencia

DESCRIPCIÓN DEL FACTOR DE COMPARACIÓN: registro de cumplimiento del programa anual del Organismo del semestre actual

AMBITO GEOGRAFICO:

COBERTURA:

LINEA BASE 1

Numero: NC 5

FRECUENCIA DE MEDICIÓN: Semestral

COMPORTAMIENTO DE LAS VARIABLES DURANTE EL TRIMESTRE: Abril-Junio

| VARIABLE   | UNIDAD DE MEDIDA        | OPERACION | META ANUAL | AVANCE TRIMESTRAL |       |           |        | AVANCE ACUMULADO |       |           |        |
|--|-------------------------|-----------|------------|-------------------|-------|-----------|--------|------------------|-------|-----------|--------|
|  |                         |           |            | Programado        | %     | Alcanzado | %      | Programado       | %     | Alcanzado | %      |
| Registro de cumplimiento del programa anual del Organismo Operador de Agua del semestre actual   | Informe de cumplimiento | Sumable   | 2.00       | 1.00              | 50.00 | 1.00      | 100.00 | 1.00             | 50.00 | 1.00      | 100.00 |
| Registro de cumplimiento del programa anual del Organismo Oporador de Agua del semestre anterior | Gestión                 | Sumable   | 0.00       | 0.00              | 0.00  | 1.00      | 0.00   | 0.00             | 0.00  | 1.00      | 0.00   |

COMPORTAMIENTO DEL INDICADOR

DESCRIPCION DE LA META ANUAL

Dar seguimiento al programa anual en metas e indicadores para cumplir con los objetivos

| META ANUAL | TRIMESTRE: Abril-Junio |           |      |          |                  |           |      |          |
|------------|------------------------|-----------|------|----------|------------------|-----------|------|----------|
|            | AVANCE TRIMESTRAL      |           |      |          | AVANCE ACUMULADO |           |      |          |
|            | Programado             | Alcanzado | EF%  | SEMAFORO | Programado       | Alcanzado | EF%  | SEMAFORO |
| 0.00       | 0.00                   | 0.00      | 0.00 | VERDE    | 0.00             | 0.00      | 0.00 | VERDE    |

DESCRIPCIÓN DE RESULTADOS Y JUSTIFICACIÓN EN CASO DE VARIACIÓN SUPERIOR A ± 10 % RESPECTO A LO PROGRAMADO

DEPENDENCIA GENERAL: A00 DIRECCION GENERAL


DEPENDENCIA AUXILIAR: 231 Área de Coordinación Institucional



EVALUACION DEL INDICADOR



ELABORÓ



L.C.F. ARIADNA PEREZ CHAVEZ

VO. BO.



ING. URSULA VILLAVICENCIO GARCIA

PbRm-08b FICHA TECNICA DE SEGUIMIENTO DE INDICADORES 2025 DE GESTIÓN O ESTRATEGICO

ORGANISMO DE AGUA DE LERMA

TIPO DE FICHA: OSFEM

PILAR DE DESARROLLO / EJE TRANSVERSAL: 1 Eje 1: Cero corrupción y gobierno del pueblo y para el pueblo "Estado de Derecho y austeridad"  
 TEMA DE DESARROLLO: Coordinación municipal e interestatal.  
 PROGRAMA PRESUPUESTARIO: 01050206 Consolidación de la administración pública de resultados  
 PROYECTO PRESUPUESTARIO: 010502060401 Simplificación y modernización de la administración pública  
 OBJETIVO DEL PROGRAMA PRESUPUESTARIO: Comprende el conjunto de actividades y herramientas para coadyuvar a que la actuación de los servidores públicos sea eficaz, eficiente y transparente, a fin de generar resultados con apego a los principios de legalidad, objetividad, profesionalismo, honradez, lealtad, imparcialidad, eficiencia, eficacia, equidad, transparencia, economía, integridad, que permiten la toma de decisiones sobre la apl  
 DEPENDENCIA GENERAL: A00 DIRECCION GENERAL  
 DEPENDENCIA AUXILIAR: 231 Área de Coordinación Institucional

ESTRUCTURA DEL INDICADOR

NOMBRE DEL INDICADOR: Porcentaje de cumplimiento en la elaboración y publicación del Programa Anual en materia archivística  
 FÓRMULA DEL CÁLCULO: (Elaboración y publicación del Programa Anual en materia archivística / Documento programado a elaborar y publicar) \*100  
 INTERPRETACIÓN: Programa anual archivístico  
 DIMENSIÓN QUE ATIENDE: Eficiencia  
 DESCRIPCIÓN DEL FACTOR DE COMPARACIÓN: Programa anual en materia archivística publicado en el portal electrónico  
 AMBITO GEOGRAFICO:  
 COBERTURA:  
 LINEA BASE:  
 FRECUENCIA DE MEDICIÓN: Trimestral

Numero: NC 6

COMPORTAMIENTO DE LAS VARIABLES DURANTE EL TRIMESTRE: Abril-Junio

| VARIABLE   | UNIDAD DE MEDIDA          | OPERACION | META ANUAL | AVANCE TRIMESTRAL |       |           |        | AVANCE ACUMULADO |       |           |        |
|--|---------------------------|-----------|------------|-------------------|-------|-----------|--------|------------------|-------|-----------|--------|
|  |                           |           |            | Programado        | %     | Alcanzado | %      | Programado       | %     | Alcanzado | %      |
| Elaboración y publicación del Programa Anual en materia archivística | Registros administrativos | Sumable   | 3.00       | 1.00              | 33.33 | 1.00      | 100.00 | 2.00             | 66.67 | 2.00      | 100.00 |
| Documento programado a elaborar y publicar                           | Gestión                   | Sumable   | 0.00       | 0.00              | 0.00  | 1.00      | 0.00   | 0.00             | 0.00  | 2.00      | 0.00   |

COMPORTAMIENTO DEL INDICADOR

DESCRIPCION DE LA META ANUAL

Contar con el programa anual en materia archivística

| META ANUAL | TRIMESTRE: Abril-Junio |           |      |          |                  |           |      |          |
|------------|------------------------|-----------|------|----------|------------------|-----------|------|----------|
|            | AVANCE TRIMESTRAL      |           |      |          | AVANCE ACUMULADO |           |      |          |
|            | Programado             | Alcanzado | EF%  | SEMAFORO | Programado       | Alcanzado | EF%  | SEMAFORO |
| 0.00       | 0.00                   | 100.00    | 0.00 | VERDE    | 0.00             | 100.00    | 0.00 | VERDE    |

DESCRIPCIÓN DE RESULTADOS Y JUSTIFICACIÓN EN CASO DE VARIACIÓN SUPERIOR A ± 10 % RESPECTO A LO PROGRAMADO

DEPENDENCIA GENERAL: A00 DIRECCION GENERAL  
 DEPENDENCIA AUXILIAR: 231 Área de Coordinación Institucional



ELABORÓ

L.C.F.ARIADNA PEREZ CHAVEZ

EVALUACION DEL INDICADOR

VO. BO.



ING. URSULA VILLAVICENCIO GARCIA

PbRm-08b FICHA TECNICA DE SEGUIMIENTO DE INDICADORES 2025 DE GESTIÓN O ESTRATEGICO

ORGANISMO DE AGUA DE LERMA

TIPO DE FICHA: OSFEM

**PILAR DE DESARROLLO / EJE TRANSVERSAL:** 1 Eje 1: Cero corrupción y gobierno del pueblo y para el pueblo "Estado de Derecho y austeridad"

**TEMA DE DESARROLLO:** Coordinación municipal e interestatal.

**PROGRAMA PRESUPUESTARIO:** 01050206 Consolidación de la administración pública de resultados

**PROYECTO PRESUPUESTARIO:** 010502060401 Simplificación y modernización de la administración pública

**OBJETIVO DEL PROGRAMA PRESUPUESTARIO:** Comprende el conjunto de actividades y herramientas para coadyuvar a que la actuación de los servidores públicos sea eficaz, eficiente y transparente, a fin de generar resultados con apego a los principios de legalidad, objetividad, profesionalismo, honradez, lealtad, imparcialidad, eficiencia, eficacia, equidad, transparencia, economía, integridad, que permiten la toma de decisiones sobre la apl

**DEPENDENCIA GENERAL:** A00 DIRECCION GENERAL

**DEPENDENCIA AUXILIAR:** 231 Área de Coordinación Institucional

ESTRUCTURA DEL INDICADOR

**NOMBRE DEL INDICADOR:** Porcentaje de supervisiones realizadas para verificar la puntualidad y asistencia de los servidores públicos.

**FÓRMULA DEL CÁLCULO:** (Supervisiones realizadas para verificar la puntualidad y asistencia de los servidores públicos/Supervisiones programadas para verificar la puntualidad y asistencia de los servidores públicos) \*100

**INTERPRETACIÓN:** Incidencias determinadas a través de registros de asistencia

**DIMENSIÓN QUE ATIENDE:** Eficiencia

**DESCRIPCIÓN DEL FACTOR DE COMPARACIÓN:** Supervisiones realizadas para verificar la puntualidad y asistencia de los servidores públicos

**AMBITO GEOGRAFICO:**

**COBERTURA:**

**LÍNEA BASE:** 1

**Numero:** NA 1.1

**FRECUENCIA DE MEDICIÓN:** Trimestral

COMPORTAMIENTO DE LAS VARIABLES DURANTE EL TRIMESTRE: Abril-Junio

| VARIABLE  | UNIDAD DE MEDIDA | OPERACION | META ANUAL | AVANCE TRIMESTRAL |       |           |        | AVANCE ACUMULADO |       |           |        |
|---|------------------|-----------|------------|-------------------|-------|-----------|--------|------------------|-------|-----------|--------|
|   |                  |           |            | Programado        | %     | Alcanzado | %      | Programado       | %     | Alcanzado | %      |
| Supervisiones realizadas para verificar la puntualidad y asistencia de los servidores públicos  | Informe          | Sumable   | 4.00       | 1.00              | 25.00 | 1.00      | 100.00 | 2.00             | 50.00 | 2.00      | 100.00 |
| Supervisiones programadas para verificar la puntualidad y asistencia de los servidores públicos | Gestión          | Sumable   | 0.00       | 0.00              | 0.00  | 1.00      | 0.00   | 0.00             | 0.00  | 2.00      | 0.00   |

COMPORTAMIENTO DEL INDICADOR

DESCRIPCION DE LA META ANUAL

Llevar a cabo el control de la puntualidad y asistencia

| META ANUAL | TRIMESTRE: Abril-Junio |           |      |          |                  |           |      |          |
|------------|------------------------|-----------|------|----------|------------------|-----------|------|----------|
|            | AVANCE TRIMESTRAL      |           |      |          | AVANCE ACUMULADO |           |      |          |
|            | Programado             | Alcanzado | EF%  | SEMAFORO | Programado       | Alcanzado | EF%  | SEMAFORO |
| 0.00       | 0.00                   | 100.00    | 0.00 | VERDE    | 0.00             | 100.00    | 0.00 | VERDE    |

DESCRIPCIÓN DE RESULTADOS Y JUSTIFICACIÓN EN CASO DE VARIACIÓN SUPERIOR A ± 10 % RESPECTO A LO PROGRAMADO

**DEPENDENCIA GENERAL:** A00 DIRECCION GENERAL

**DEPENDENCIA AUXILIAR:** 231 Área de Coordinación Institucional



EVALUACION DEL INDICADOR

VO. BO.



ELABORÓ

*[Signature]*

L.C.F. ARIADNA PEREZ CHAVEZ

ING. URSULA VILLAVICENCIO GARCIA

**PbRm-08b FICHA TECNICA DE SEGUIMIENTO DE INDICADORES 2025 DE GESTIÓN O ESTRATEGICO**

**ORGANISMO DE AGUA DE LERMA**

TIPO DE FICHA: OSFEM

**PILAR DE DESARROLLO / EJE TRANSVERSAL:** 1 Eje 1: Cero corrupción y gobierno del pueblo y para el pueblo "Estado de Derecho y austeridad"  
**TEMA DE DESARROLLO:** Coordinación municipal e Interestatal.  
**PROGRAMA PRESUPUESTARIO:** 01050206 Consolidación de la administración pública de resultados  
**PROYECTO PRESUPUESTARIO:** 010502060401 Simplificación y modernización de la administración pública  
**OBJETIVO DEL PROGRAMA PRESUPUESTARIO:** Comprende el conjunto de actividades y herramientas para coadyuvar a que la actuación de los servidores públicos sea eficaz, eficiente y transparente, a fin de generar resultados con apego a los principios de legalidad, objetividad, profesionalismo, honradez, lealtad, imparcialidad, eficiencia, eficacia, equidad, transparencia, economía, Integridad, que permiten la toma de decisiones sobre la apl  
**DEPENDENCIA GENERAL:** A00 DIRECCION GENERAL  
**DEPENDENCIA AUXILIAR:** 231 Área de Coordinación Institucional

**ESTRUCTURA DEL INDICADOR**

**NOMBRE DEL INDICADOR:** Porcentaje de movimientos de personal efectuados.  
**FÓRMULA DEL CÁLCULO:** (Movimientos de altas y bajas efectuados/Movimientos de altas y bajas en proceso)\*100  
**INTERPRETACIÓN:** Movimientos de altas y bajas del personal  
**DIMENSIÓN QUE ATIENDE:** Eficiencia  
**DESCRIPCIÓN DEL FACTOR DE COMPARACIÓN:** Reporte de movimientos de altas y bajas efectuadas  
**AMBITO GEOGRAFICO:**  
**COBERTURA:**  
**LINEA BASE:** 1  
**Numero:** NA 1.2

FRECUENCIA DE MEDICIÓN: Semestral

**COMPORTAMIENTO DE LAS VARIABLES DURANTE EL TRIMESTRE: Abril-Junio**

| VARIABLE                                | UNIDAD DE MEDIDA          | OPERACION | META ANUAL | AVANCE TRIMESTRAL |        |           |        | AVANCE ACUMULADO |        |           |        |
|---|---------------------------|-----------|------------|-------------------|--------|-----------|--------|------------------|--------|-----------|--------|
|   |                           |           |            | Programado        | %      | Alcanzado | %      | Programado       | %      | Alcanzado | %      |
| Movimientos de altas y bajas efectuados | Registros administrativos | Sumable   | 1.00       | 1.00              | 100.00 | 1.00      | 100.00 | 1.00             | 100.00 | 1.00      | 100.00 |
| Movimientos de altas y bajas en proceso | gestión                   | Sumable   | 0.00       | 0.00              | 0.00   | 1.00      | 0.00   | 0.00             | 0.00   | 1.00      | 0.00   |

**COMPORTAMIENTO DEL INDICADOR**

**DESCRIPCION DE LA META ANUAL**

Contar con un registro movimientos actualizado de altas y bajas del personal

| META ANUAL | TRIMESTRE: Abril-Junio |           |      |          |                  |           |      |          |
|------------|------------------------|-----------|------|----------|------------------|-----------|------|----------|
|            | AVANCE TRIMESTRAL      |           |      |          | AVANCE ACUMULADO |           |      |          |
|            | Programado             | Alcanzado | EF%  | SEMAFORO | Programado       | Alcanzado | EF%  | SEMAFORO |
| 0.00       | 0.00                   | 100.00    | 0.00 | VERDE    | 0.00             | 100.00    | 0.00 | VERDE    |

DESCRIPCIÓN DE RESULTADOS Y JUSTIFICACIÓN EN CASO DE VARIACIÓN SUPERIOR A ± 10 % RESPECTO A LO PROGRAMADO

**DEPENDENCIA GENERAL:** A00 DIRECCION GENERAL  
**DEPENDENCIA AUXILIAR:** 231 Área de Coordinación Institucional



ELABORÓ  
  
**L.F. ARIADNA PEREZ CHAVEZ**

**EVALUACION DEL INDICADOR**

VO. BO.



**ING. URSULA VILLAVICENCIO GARCIA**

PbRm-08b FICHA TECNICA DE SEGUIMIENTO DE INDICADORES 2025 DE GESTIÓN O ESTRATEGICO

ORGANISMO DE AGUA DE LERMA

TIPO DE FICHA: OSFEM

PILAR DE DESARROLLO / EJE TRANSVERSAL: 1 Eje 1: Cero corrupción y gobierno del pueblo y para el pueblo "Estado de Derecho y austeridad"  
 TEMA DE DESARROLLO: Coordinación municipal e interestatal.  
 PROGRAMA PRESUPUESTARIO: 01050206 Consolidación de la administración pública de resultados  
 PROYECTO PRESUPUESTARIO: 010502060401 Simplificación y modernización de la administración pública  
 OBJETIVO DEL PROGRAMA PRESUPUESTARIO: Comprende el conjunto de actividades y herramientas para coadyuvar a que la actuación de los servidores públicos sea eficaz, eficiente y transparente, a fin de generar resultados con apego a los principios de legalidad, objetividad, profesionalismo, honradez, lealtad, imparcialidad, eficiencia, eficacia, equidad, transparencia, economía, integridad, que permiten la toma de decisiones sobre la apl  
 DEPENDENCIA GENERAL: A00 DIRECCION GENERAL  
 DEPENDENCIA AUXILIAR: 231 Área de Coordinación Institucional

ESTRUCTURA DEL INDICADOR

NOMBRE DEL INDICADOR: Porcentaje de recursos ejercidos en adquisiciones.  
 FÓRMULA DEL CÁLCULO:  $(\text{Monto por concepto de adquisiciones ejercido} / \text{Monto por concepto de adquisiciones programadas}) * 100$   
 INTERPRETACIÓN: ejecutar el programa anual de adquisiciones  
 DIMENSIÓN QUE ATIENDE: Eficiencia  
 DESCRIPCIÓN DEL FACTOR DE COMPARACIÓN: Montos por conceptos de adquisiciones programadas  
 AMBITO GEOGRAFICO:  
 COBERTURA:  
 LINEA BASE 1

FRECUENCIA DE MEDICIÓN: Trimestral

Numero: NA 2.1

COMPORTAMIENTO DE LAS VARIABLES DURANTE EL TRIMESTRE: Abril-Junio

| VARIABLE  | UNIDAD DE MEDIDA          | OPERACION | META ANUAL | AVANCE TRIMESTRAL |       |           |        | AVANCE ACUMULADO |       |           |        |
|---|---------------------------|-----------|------------|-------------------|-------|-----------|--------|------------------|-------|-----------|--------|
|   |                           |           |            | Programado        | %     | Alcanzado | %      | Programado       | %     | Alcanzado | %      |
| Monto por concepto de adquisiciones ejercido    | Registros administrativos | Sumable   | 4.00       | 1.00              | 25.00 | 1.00      | 100.00 | 2.00             | 50.00 | 2.00      | 100.00 |
| Monto por concepto de adquisiciones programadas | Gestión                   |           | 0.00       | 0.00              | 0.00  | 1.00      | 0.00   | 0.00             | 0.00  | 0.00      | 0.00   |

COMPORTAMIENTO DEL INDICADOR

DESCRIPCION DE LA META ANUAL

Contar con el programa anual de adquisiciones actualizado

| META ANUAL | TRIMESTRE: Abril-Junio |           |      |          |                  |           |      |          |
|------------|------------------------|-----------|------|----------|------------------|-----------|------|----------|
|            | AVANCE TRIMESTRAL      |           |      |          | AVANCE ACUMULADO |           |      |          |
|            | Programado             | Alcanzado | EF%  | SEMAFORO | Programado       | Alcanzado | EF%  | SEMAFORO |
| 0.00       | 0.00                   | 100.00    | 0.00 | VERDE    | 0.00             | 0.00      | 0.00 | VERDE    |

DESCRIPCIÓN DE RESULTADOS Y JUSTIFICACIÓN EN CASO DE VARIACIÓN SUPERIOR A ± 10 % RESPECTO A LO PROGRAMADO

DEPENDENCIA GENERAL: A00 DIRECCION GENERAL  
 DEPENDENCIA AUXILIAR: 231 Área de Coordinación Institucional



ELABORÓ

L.C.F. ARIADNA PEREZ CHAVEZ

EVALUACION DEL INDICADOR

VO. BO.



ING. URSULA VILLAVICENCIO GARCIA

PbRm-08b FICHA TECNICA DE SEGUIMIENTO DE INDICADORES 2025 DE GESTIÓN O ESTRATEGICO

ORGANISMO DE AGUA DE LERMA

TIPO DE FICHA: OSFEM

PILAR DE DESARROLLO / EJE TRANSVERSAL: 1 Eje 1: Cero corrupción y gobierno del pueblo y para el pueblo "Estado de Derecho y austeridad"

TEMA DE DESARROLLO: Coordinación municipal e interestatal.

PROGRAMA PRESUPUESTARIO: 01050206 Consolidación de la administración pública de resultados

PROYECTO PRESUPUESTARIO: 010502060401 Simplificación y modernización de la administración pública

OBJETIVO DEL PROGRAMA PRESUPUESTARIO: Comprende el conjunto de actividades y herramientas para coadyuvar a que la actuación de los servidores públicos sea eficaz, eficiente y transparente, a fin de generar resultados con apego a los principios de legalidad, objetividad, profesionalismo, honradez, lealtad, imparcialidad, eficiencia, eficacia, equidad, transparencia, economía, integridad, que permiten la toma de decisiones sobre la apl

DEPENDENCIA GENERAL: A00 DIRECCION GENERAL

DEPENDENCIA AUXILIAR: 231 Área de Coordinación Institucional

ESTRUCTURA DEL INDICADOR

NOMBRE DEL INDICADOR: Tasa de variación en la distribución de insumos a las áreas administrativas para la prestación y otorgamiento de bienes y servicios

FÓRMULA DEL CÁLCULO:  $((\text{Erogaciones por concepto de insumos a las áreas administrativas para la prestación y otorgamiento de bienes y servicios en el trimestre actual} / \text{Erogaciones por concepto de insumos a las áreas administrativas para la prestación y otorgamiento de bienes y servicios en el trimestre anterior}) - 1) * 100$

INTERPRETACIÓN: Distribuir insumos a las diversas áreas

DIMENSIÓN QUE ATIENDE: Eficiencia

FRECUENCIA DE MEDICIÓN: Trimestral

DESCRIPCIÓN DEL FACTOR DE COMPARACIÓN: Erogaciones por concepto de insumos a las áreas administrativas para la prestación y otorgamiento de bienes y servicios en el trimestre

AMBITO GEOGRAFICO:

COBERTURA:

LÍNEA BASE 1

Numero: NA 2.2

COMPORTAMIENTO DE LAS VARIABLES DURANTE EL TRIMESTRE: Abril-Junio

| VARIABLE   | UNIDAD DE MEDIDA          | OPERACION | META ANUAL | AVANCE TRIMESTRAL |       |           |        | AVANCE ACUMULADO |       |           |        |
|--|---------------------------|-----------|------------|-------------------|-------|-----------|--------|------------------|-------|-----------|--------|
|  |                           |           |            | Programado        | %     | Alcanzado | %      | Programado       | %     | Alcanzado | %      |
| Erogaciones por concepto de insumos a las áreas administrativas para la prestación y otorgamiento de bienes y servicios en el trimestre actual   | Registros administrativos | Sumable   | 4.00       | 1.00              | 25.00 | 1.00      | 100.00 | 2.00             | 50.00 | 2.00      | 100.00 |
| Erogaciones por concepto de insumos a las áreas administrativas para la prestación y otorgamiento de bienes y servicios en el trimestre anterior | Gestión                   |           | 0.00       | 0.00              | 0.00  | 1.00      | 0.00   | 0.00             | 0.00  | 0.00      | 0.00   |

COMPORTAMIENTO DEL INDICADOR

DESCRIPCION DE LA META ANUAL

Control del gasto por concepto de insumos

| META ANUAL | TRIMESTRE: Abril-Junio |           |      |          |                  |           |      |          |
|------------|------------------------|-----------|------|----------|------------------|-----------|------|----------|
|            | AVANCE TRIMESTRAL      |           |      |          | AVANCE ACUMULADO |           |      |          |
|            | Programado             | Alcanzado | EF%  | SEMAFORO | Programado       | Alcanzado | EF%  | SEMAFORO |
| 0.00       | 0.00                   | 0.00      | 0.00 | VERDE    | 0.00             | 0.00      | 0.00 | VERDE    |

DESCRIPCIÓN DE RESULTADOS Y JUSTIFICACIÓN EN CASO DE VARIACIÓN SUPERIOR A ± 10% RESPECTO A LO PROGRAMADO

DEPENDENCIA GENERAL: A00 DIRECCION GENERAL  
DEPENDENCIA AUXILIAR: 231 Área de Coordinación Institucional




ELABORÓ

L.C.F.ARIADNA PEREZ CHAVEZ

EVALUACION DEL INDICADOR

VO. BO.

ING. URSULA VILLAVICENCIO GARCIA



PbRm-08b FICHA TECNICA DE SEGUIMIENTO DE INDICADORES 2025 DE GESTIÓN O ESTRATEGICO

ORGANISMO DE AGUA DE LERMA

TIPO DE FICHA: OSFEM

PILAR DE DESARROLLO / EJE TRANSVERSAL: 1 Eje 1: Cero corrupción y gobierno del pueblo y para el pueblo "Estado de Derecho y austeridad"  
 TEMA DE DESARROLLO: Coordinación municipal e interestatal.  
 PROGRAMA PRESUPUESTARIO: 01050206 Consolidación de la administración pública de resultados  
 PROYECTO PRESUPUESTARIO: 010502060401 Simplificación y modernización de la administración pública  
 OBJETIVO DEL PROGRAMA PRESUPUESTARIO: Comprende el conjunto de actividades y herramientas para coadyuvar a que la actuación de los servidores públicos sea eficaz, eficiente y transparente, a fin de generar resultados con apego a los principios de legalidad, objetividad, profesionalismo, honradez, lealtad, imparcialidad, eficiencia, eficacia, equidad, transparencia, economía, integridad, que permiten la toma de decisiones sobre la apl  
 DEPENDENCIA GENERAL: A00 DIRECCION GENERAL  
 DEPENDENCIA AUXILIAR: 231 Área de Coordinación Institucional

ESTRUCTURA DEL INDICADOR

NOMBRE DEL INDICADOR: Porcentaje de bienes muebles e inmuebles inventariados.  
 FÓRMULA DEL CÁLCULO:  $(\text{Bienes muebles e inmuebles registrados en el inventario del municipio} / \text{Bienes muebles e inmuebles en proceso de registro en el inventario del municipio}) * 100$   
 INTERPRETACIÓN: Inventario realizado de los bienes muebles  
 DIMENSIÓN QUE ATIENDE: Eficiencia  
 DESCRIPCIÓN DEL FACTOR DE COMPARACIÓN: Bienes muebles e inmuebles registrados en el inventario del municipio  
 AMBITO GEOGRAFICO:  
 COBERTURA:  
 LINEA BASE 1  
 Numero: NA 3.1

FRECUENCIA DE MEDICIÓN: Trimestral

COMPORTAMIENTO DE LAS VARIABLES DURANTE EL TRIMESTRE: Abril-Junio

| VARIABLE   | UNIDAD DE MEDIDA | OPERACION | META ANUAL | AVANCE TRIMESTRAL |      |           |        | AVANCE ACUMULADO |      |           |      |
|--|------------------|-----------|------------|-------------------|------|-----------|--------|------------------|------|-----------|------|
|  |                  |           |            | Programado        | %    | Alcanzado | %      | Programado       | %    | Alcanzado | %    |
| Bienes muebles e inmuebles registrados en el inventario del municipio            |                  |           | 0.00       | 1.00              | 0.00 | 1.00      | 100.00 | 0.00             | 0.00 | 0.00      | 0.00 |
| Bienes muebles e inmuebles en proceso de registro en el inventario del municipio |                  |           | 0.00       | 0.00              | 0.00 | 1.00      | 0.00   | 0.00             | 0.00 | 0.00      | 0.00 |

COMPORTAMIENTO DEL INDICADOR

DESCRIPCION DE LA META ANUAL

Llevar a cabo el control del inventario de bienes muebles e inmuebles

| META ANUAL | TRIMESTRE: Abril-Junio |           |      |          |                  |           |      |          |
|------------|------------------------|-----------|------|----------|------------------|-----------|------|----------|
|            | AVANCE TRIMESTRAL      |           |      |          | AVANCE ACUMULADO |           |      |          |
|            | Programado             | Alcanzado | EF%  | SEMAFORO | Programado       | Alcanzado | EF%  | SEMAFORO |
| 0.00       | 0.00                   | 100.00    | 0.00 | VERDE    | 0.00             | 0.00      | 0.00 | VERDE    |

DESCRIPCIÓN DE RESULTADOS Y JUSTIFICACIÓN EN CASO DE VARIACIÓN SUPERIOR A ± 10 % RESPECTO A LO PROGRAMADO

EVALUACION DEL INDICADOR

DEPENDENCIA GENERAL: A00 DIRECCION GENERAL  
 DEPENDENCIA AUXILIAR: 231 Área de Coordinación Institucional

ELABORÓ  
  
 L.C.F.ARIADNA PEREZ CHAVEZ



VO. BO.

ING. URSULA VILLAVICENCIO GARCIA



ORGANISMO DE AGUA DE LERMA

PbRm-08b FICHA TECNICA DE SEGUIMIENTO DE INDICADORES 2025 DE GESTIÓN O ESTRATEGICO

TIPO DE FICHA: OSFEM

PILAR DE DESARROLLO / EJE TRANSVERSAL: 1 Eje 1: Cero corrupción y gobierno del pueblo y para el pueblo "Estado de Derecho y austeridad"

TEMA DE DESARROLLO: Coordinación municipal e interestatal.

PROGRAMA PRESUPUESTARIO: 01060206 Consolidación de la administración pública de resultados

PROYECTO PRESUPUESTARIO: 010502060401 Simplificación y modernización de la administración pública

OBJETIVO DEL PROGRAMA PRESUPUESTARIO: Comprende el conjunto de actividades y herramientas para coadyuvar a que la actuación de los servidores públicos sea eficaz, eficiente y transparente, a fin de generar resultados con apego a los principios de legalidad, objetividad, profesionalismo, honradez, lealtad, Imparcialidad, eficiencia, eficacia, equidad, transparencia, economía, integridad, que permiten la toma de decisiones sobre la apl

DEPENDENCIA GENERAL: A00 DIRECCION GENERAL

DEPENDENCIA AUXILIAR: 231 Área de Coordinación Institucional

ESTRUCTURA DEL INDICADOR

NOMBRE DEL INDICADOR: Porcentaje de verificación al inventario patrimonial municipal

FÓRMULA DEL CÁLCULO: (Verificaciones físicas al inventario patrimonial municipal realizadas/Verificaciones físicas al inventario patrimonial municipal programadas)\*100

INTERPRETACIÓN: Control y verificación del inventario

DIMENSIÓN QUE ATIENDE: Eficiencia

DESCRIPCIÓN DEL FACTOR DE COMPARACIÓN: Verificación física al inventario patrimonial municipal programadas

AMBITO GEOGRAFICO:

COBERTURA:

LINEA BASE 1

FRECUENCIA DE MEDICIÓN: Trimestral

Numero: NA 3.2

COMPORTAMIENTO DE LAS VARIABLES DURANTE EL TRIMESTRE: Abril-Junio

| VARIABLE   | UNIDAD DE MEDIDA | OPERACION  | META ANUAL | AVANCE TRIMESTRAL |       |           |        | AVANCE ACUMULADO |       |           |        |
|--|------------------|------------|------------|-------------------|-------|-----------|--------|------------------|-------|-----------|--------|
|  |                  |            |            | Programado        | %     | Alcanzado | %      | Programado       | %     | Alcanzado | %      |
| Verificaciones físicas al inventario patrimonial municipal realizadas  | Informe          | No sumable | 4.00       | 1.00              | 25.00 | 1.00      | 100.00 | 1.00             | 25.00 | 1.00      | 100.00 |
| Verificaciones físicas al inventario patrimonial municipal programadas | Gestión          | No sumable | 0.00       | 0.00              | 0.00  | 1.00      | 0.00   | 0.00             | 0.00  | 1.00      | 0.00   |

COMPORTAMIENTO DEL INDICADOR

DESCRIPCION DE LA META ANUAL

Realizar el inventario de bienes muebles e inmuebles

| META ANUAL | TRIMESTRE: Abril-Junio |           |      |          |                  |           |      |          |
|------------|------------------------|-----------|------|----------|------------------|-----------|------|----------|
|            | AVANCE TRIMESTRAL      |           |      |          | AVANCE ACUMULADO |           |      |          |
|            | Programado             | Alcanzado | EF%  | SEMAFORO | Programado       | Alcanzado | EF%  | SEMAFORO |
| 0.00       | 0.00                   | 100.00    | 0.00 | VERDE    | 0.00             | 100.00    | 0.00 | VERDE    |

DESCRIPCIÓN DE RESULTADOS Y JUSTIFICACIÓN EN CASO DE VARIACIÓN SUPERIOR A ± 10% RESPECTO A LO PROGRAMADO

EVALUACION DEL INDICADOR

DEPENDENCIA GENERAL: A00 DIRECCION GENERAL

DEPENDENCIA AUXILIAR: 231 Área de Coordinación Institucional



ELABORÓ

L.C.F. ARIADNA PEREZ CHAVEZ

VO. BO.

ING. URSULA VILLAVICENCIO GARCIA

ORGANISMO DE AGUA DE LERMA

PbRm-08b FICHA TECNICA DE SEGUIMIENTO DE INDICADORES 2025 DE GESTIÓN O ESTRATEGICO

TIPO DE FICHA: OSFEM

PILAR DE DESARROLLO / EJE TRANSVERSAL: 1 Eje 1: Cero corrupción y gobierno del pueblo y para el pueblo "Estado de Derecho y austeridad"

TEMA DE DESARROLLO: Coordinación municipal e interestatal.

PROGRAMA PRESUPUESTARIO: 01050206 Consolidación de la administración pública de resultados

PROYECTO PRESUPUESTARIO: 010502060401 Simplificación y modernización de la administración pública

OBJETIVO DEL PROGRAMA PRESUPUESTARIO: Comprende el conjunto de actividades y herramientas para coadyuvar a que la actuación de los servidores públicos sea eficaz, eficiente y transparente, a fin de generar resultados con apego a los principios de legalidad, objetividad, profesionalismo, honradez, lealtad, imparcialidad, eficiencia, eficacia, equidad, transparencia, economía, integridad, que permiten la toma de decisiones sobre la ap[er]

DEPENDENCIA GENERAL: A00 DIRECCION GENERAL

DEPENDENCIA AUXILIAR: 231 Área de Coordinación Institucional

ESTRUCTURA DEL INDICADOR

NOMBRE DEL INDICADOR: Porcentaje de trámites y servicios integrados o actualizados.

FÓRMULA DEL CÁLCULO: (Trámites y servicios integrados y/o actualizados en el catálogo/Total de trámites y servicios)\*100

INTERPRETACIÓN: Contar con un catálogo de trámites

DIMENSIÓN QUE ATIENDE: Eficiencia

DESCRIPCIÓN DEL FACTOR DE COMPARACIÓN: Total de trámites y servicios integrados y/o actualizados

AMBITO GEOGRAFICO:

COBERTURA:

LÍNEA BASE 1

Numero: NA 4.1

FRECUENCIA DE MEDICIÓN: Trimestral

COMPORTAMIENTO DE LAS VARIABLES DURANTE EL TRIMESTRE: Abril-Junio

| VARIABLE  | UNIDAD DE MEDIDA          | OPERACION | META ANUAL | AVANCE TRIMESTRAL |       |           |        | AVANCE ACUMULADO |       |           |        |
|---|---------------------------|-----------|------------|-------------------|-------|-----------|--------|------------------|-------|-----------|--------|
|   |                           |           |            | Programado        | %     | Alcanzado | %      | Programado       | %     | Alcanzado | %      |
| Trámites y servicios integrados y/o actualizados en el Catálogo | Registros administrativos | Sumable   | 4.00       | 1.00              | 25.00 | 1.00      | 100.00 | 2.00             | 50.00 | 2.00      | 100.00 |
| Total de trámites y servicios                                   | Gestión                   | Sumable   | 0.00       | 0.00              | 0.00  | 1.00      | 0.00   | 0.00             | 0.00  | 2.00      | 0.00   |

COMPORTAMIENTO DEL INDICADOR

DESCRIPCIÓN DE LA META ANUAL

El catálogo de trámites y servicios debe estar actualizado y publicado

| META ANUAL | TRIMESTRE: Abril-Junio |           |      |          |                  |           |      |          |
|------------|------------------------|-----------|------|----------|------------------|-----------|------|----------|
|            | AVANCE TRIMESTRAL      |           |      |          | AVANCE ACUMULADO |           |      |          |
|            | Programado             | Alcanzado | EF%  | SEMAFORO | Programado       | Alcanzado | EF%  | SEMAFORO |
| 0.00       | 0.00                   | 100.00    | 0.00 | VERDE    | 0.00             | 100.00    | 0.00 | VERDE    |

DESCRIPCIÓN DE RESULTADOS Y JUSTIFICACIÓN EN CASO DE VARIACIÓN SUPERIOR A ± 10 % RESPECTO A LO PROGRAMADO

EVALUACION DEL INDICADOR

DEPENDENCIA GENERAL: A00 DIRECCION GENERAL

DEPENDENCIA AUXILIAR: 231 Área de Coordinación Institucional



ELABORÓ  
*Ayladros*  
L.C.F. ARIADNA PEREZ CHAVEZ

VO. BO.

ING. URSULA VILLAVICENCIO GARCIA

ORGANISMO DE AGUA DE LERMA

PbRm-08b FICHA TÉCNICA DE SEGUIMIENTO DE INDICADORES 2025 DE GESTIÓN O ESTRATEGICO

TIPO DE FICHA: OSFEM

PILAR DE DESARROLLO / EJE TRANSVERSAL: 1 Eje 1: Cero corrupción y gobierno del pueblo y para el pueblo "Estado de Derecho y austeridad"  
 TEMA DE DESARROLLO: Coordinación municipal e interestatal.  
 PROGRAMA PRESUPUESTARIO: 01050206 Consolidación de la administración pública de resultados  
 PROYECTO PRESUPUESTARIO: 010502060401 Simplificación y modernización de la administración pública  
 OBJETIVO DEL PROGRAMA PRESUPUESTARIO: Comprende el conjunto de actividades y herramientas para coadyuvar a que la actuación de los servidores públicos sea eficaz, eficiente y transparente, a fin de generar resultados con apego a los principios de legalidad, objetividad, profesionalismo, honradez, lealtad, imparcialidad, eficiencia, eficacia, equidad, transparencia, economía, integridad, que permiten la toma de decisiones sobre la apl  
 DEPENDENCIA GENERAL: A00 DIRECCION GENERAL  
 DEPENDENCIA AUXILIAR: 231 Área de Coordinación Institucional

ESTRUCTURA DEL INDICADOR

NOMBRE DEL INDICADOR: Porcentaje de propuestas al marco regulatorio municipal aprobadas.  
 FÓRMULA DEL CÁLCULO: (Propuestas al marco regulatorio municipal aprobadas/Propuestas al marco regulatorio municipal recibidas)\*100  
 INTERPRETACIÓN: Realizar propuestas de mejora al marco regulatorio  
 DIMENSIÓN QUE ATIENDE: Eficiencia  
 DESCRIPCIÓN DEL FACTOR DE COMPARACIÓN: Propuestas al marco regulatorio municipal aprobadas  
 FRECUENCIA DE MEDICIÓN: Trimestral  
 AMBITO GEOGRAFICO:  
 COBERTURA:  
 LINEA BASE 1  
 Numero: NA 4.2

COMPORTAMIENTO DE LAS VARIABLES DURANTE EL TRIMESTRE: Abril-Junio

| VARIABLE  | UNIDAD DE MEDIDA       | OPERACION | META ANUAL | AVANCE TRIMESTRAL |      |           |      | AVANCE ACUMULADO |      |           |      |
|---|------------------------|-----------|------------|-------------------|------|-----------|------|------------------|------|-----------|------|
|   |                        |           |            | Programado        | %    | Alcanzado | %    | Programado       | %    | Alcanzado | %    |
| Propuestas al marco regulatorio municipal aprobadas | Reporte administrativo | Sumable   | 1.00       | 0.00              | 0.00 | 0.00      | 0.00 | 0.00             | 0.00 | 0.00      | 0.00 |
| Propuestas al marco regulatorio municipal recibidas | Gestión                | Sumable   | 0.00       | 0.00              | 0.00 | 0.00      | 0.00 | 0.00             | 0.00 | 0.00      | 0.00 |

COMPORTAMIENTO DEL INDICADOR

DESCRIPCION DE LA META ANUAL


Implementar y poner en marcha propuestas al marco regulatorio

| META ANUAL | TRIMESTRE: Abril-Junio |           |      |          |                  |           |      |          |
|------------|------------------------|-----------|------|----------|------------------|-----------|------|----------|
|            | AVANCE TRIMESTRAL      |           |      |          | AVANCE ACUMULADO |           |      |          |
|            | Programado             | Alcanzado | EF%  | SEMAFORO | Programado       | Alcanzado | EF%  | SEMAFORO |
| 0.00       | 0.00                   | 0.00      | 0.00 |          | 0.00             | 0.00      | 0.00 |          |

DESCRIPCIÓN DE RESULTADOS Y JUSTIFICACIÓN EN CASO DE VARIACIÓN SUPERIOR A ± 10 % RESPECTO A LO PROGRAMADO

EVALUACION DEL INDICADOR

DEPENDENCIA GENERAL: A00 DIRECCIÓN GENERAL  
 DEPENDENCIA AUXILIAR: 231 Área de Coordinación Institucional



ELABORÓ

*L.C.F. Ariadna Pérez Chávez*

L.C.F. ARIADNA PEREZ CHAVEZ

VO. BO.

*Ursula Villavicencio García*



ING. URSULA VILLAVICENCIO GARCIA

PbRm-08b FICHA TECNICA DE SEGUIMIENTO DE INDICADORES 2025 DE GESTIÓN O ESTRATEGICO

ORGANISMO DE AGUA DE LERMA

TIPO DE FICHA: OSFEM

**PILAR DE DESARROLLO / EJE TRANSVERSAL:** 1 Eje 1: Cero corrupción y gobierno del pueblo y para el pueblo "Estado de Derecho y austeridad"

**TEMA DE DESARROLLO:** Coordinación municipal e interestatal.

**PROGRAMA PRESUPUESTARIO:** 01050206 Consolidación de la administración pública de resultados

**PROYECTO PRESUPUESTARIO:** 010502060401 Simplificación y modernización de la administración pública

**OBJETIVO DEL PROGRAMA PRESUPUESTARIO:** Comprende el conjunto de actividades y herramientas para coadyuvar a que la actuación de los servidores públicos sea eficaz, eficiente y transparente, a fin de generar resultados con apego a los principios de legalidad, objetividad, profesionalismo, honradez, lealtad, imparcialidad, eficiencia, eficacia, equidad, transparencia, economía, integridad, que permiten la toma de decisiones sobre la apl

**DEPENDENCIA GENERAL:** A00 DIRECCION GENERAL

**DEPENDENCIA AUXILIAR:** 231 Área de Coordinación Institucional

ESTRUCTURA DEL INDICADOR

**NOMBRE DEL INDICADOR:** Porcentaje de cumplimiento en la elaboración y publicación del Programa Anual de Mejora Regulatoria.

**FÓRMULA DEL CÁLCULO:** (Elaboración y publicación del Programa Anual de Mejora Regulatoria/ Documento programado a elaborar y publicar)\*100

**INTERPRETACIÓN:** Cumplir con el Programa de Mejora Regulatoria

**DIMENSIÓN QUE ATIENDE:** Eficiencia FRECUENCIA DE MEDICIÓN: Trimestral

**DESCRIPCIÓN DEL FACTOR DE COMPARACIÓN:** Total de acciones del programa anual de mejora regulatoria

**AMBITO GEOGRAFICO:**

**COBERTURA:**

**LINEA BASE** 1

Numero: NA 4.3

COMPORTAMIENTO DE LAS VARIABLES DURANTE EL TRIMESTRE: Abril-Junio

| VARIABLE   | UNIDAD DE MEDIDA | OPERACION | META ANUAL | AVANCE TRIMESTRAL |       |           |        | AVANCE ACUMULADO |       |           |        |
|--|------------------|-----------|------------|-------------------|-------|-----------|--------|------------------|-------|-----------|--------|
|  |                  |           |            | Programado        | %     | Alcanzado | %      | Programado       | %     | Alcanzado | %      |
| Elaboración y publicación del Programa Anual de Mejora Regulatoria | Informe          | Sumable   | 4.00       | 1.00              | 25.00 | 1.00      | 100.00 | 2.00             | 50.00 | 2.00      | 100.00 |
| Documento programado a elaborar y publicar                         | Gestión          | Sumable   | 0.00       | 0.00              | 0.00  | 1.00      | 0.00   | 0.00             | 0.00  | 2.00      | 0.00   |

COMPORTAMIENTO DEL INDICADOR

DESCRIPCION DE LA META ANUAL

Realizar el programa anual de mejora regulatoria

| META ANUAL | TRIMESTRE: Abril-Junio |           |      |          |                  |           |      |          |
|------------|------------------------|-----------|------|----------|------------------|-----------|------|----------|
|            | AVANCE TRIMESTRAL      |           |      |          | AVANCE ACUMULADO |           |      |          |
|            | Programado             | Alcanzado | EF%  | SEMAFORO | Programado       | Alcanzado | EF%  | SEMAFORO |
| 0.00       | 0.00                   | 100.00    | 0.00 | VERDE    | 0.00             | 100.00    | 0.00 | VERDE    |

DESCRIPCIÓN DE RESULTADOS Y JUSTIFICACIÓN EN CASO DE VARIACIÓN SUPERIOR A ± 10 % RESPECTO A LO PROGRAMADO

EVALUACION DEL INDICADOR

**DEPENDENCIA GENERAL:** A00 DIRECCION GENERAL

**DEPENDENCIA AUXILIAR:** 231 Área de Coordinación Institucional



ELABORÓ   
L.C.F.ARIADNA PEREZ CHAVEZ

VO. BO.

ING. URSULA VILLAVICENCIO GARCIA

ORGANISMO DE AGUA DE LERMA

PbRm-08b FICHA TECNICA DE SEGUIMIENTO DE INDICADORES 2025 DE GESTIÓN O ESTRATEGICO

TIPO DE FICHA: OSFEM

PILAR DE DESARROLLO / EJE TRANSVERSAL: 1 Eje 1: Cero corrupción y gobierno del pueblo y para el pueblo "Estado de Derecho y austeridad"

TEMA DE DESARROLLO: Coordinación municipal e interestatal.

PROGRAMA PRESUPUESTARIO: 01050206 Consolidación de la administración pública de resultados

PROYECTO PRESUPUESTARIO: 010502060401 Simplificación y modernización de la administración pública

OBJETIVO DEL PROGRAMA PRESUPUESTARIO: Comprende el conjunto de actividades y herramientas para coadyuvar a que la actuación de los servidores públicos sea eficaz, eficiente y transparente, a fin de generar resultados con apego a los principios de legalidad, objetividad, profesionalismo, honradez, lealtad, imparcialidad, eficiencia, eficacia, equidad, transparencia, economía, integridad, que permiten la toma de decisiones sobre la api

DEPENDENCIA GENERAL: A00 DIRECCION GENERAL

DEPENDENCIA AUXILIAR: 231 Área de Coordinación Institucional

ESTRUCTURA DEL INDICADOR

NOMBRE DEL INDICADOR: Porcentaje de sesiones de la Comisión Municipal de Mejora Regulatoria realizadas.

FÓRMULA DEL CÁLCULO: (Número de Sesiones de la Comisión Municipal de Mejora Regulatoria realizadas/Número de Comisión Municipal de mejora Regulatoria programadas)\*100

INTERPRETACIÓN: Sesiones de Mejora Regulatoria

DIMENSIÓN QUE ATIENDE: Eficiencia

FRECUENCIA DE MEDICIÓN: Trimestral

DESCRIPCIÓN DEL FACTOR DE COMPARACIÓN: Numero de comisión municipal de mejora regulatoria programada

AMBITO GEOGRAFICO:

COBERTURA:

LINEA BASE 1

Numero: NA 4.4

COMPORTAMIENTO DE LAS VARIABLES DURANTE EL TRIMESTRE: Abril-Junio

| VARIABLE   | UNIDAD DE MEDIDA          | OPERACION | META ANUAL | AVANCE TRIMESTRAL |       |           |        | AVANCE ACUMULADO |       |           |        |
|--|---------------------------|-----------|------------|-------------------|-------|-----------|--------|------------------|-------|-----------|--------|
|  |                           |           |            | Programado        | %     | Alcanzado | %      | Programado       | %     | Alcanzado | %      |
| Número de Sesiones de la Comisión Municipal de Mejora Regulatoria realizadas | Registros administrativos | Sumable   | 4.00       | 1.00              | 25.00 | 1.00      | 100.00 | 2.00             | 60.00 | 2.00      | 100.00 |
| Número de Comisión Municipal de mejora Regulatoria programadas               | Gestión                   |           | 0.00       | 0.00              | 0.00  | 1.00      | 0.00   | 0.00             | 0.00  | 0.00      | 0.00   |

COMPORTAMIENTO DEL INDICADOR

DESCRIPCION DE LA META ANUAL

Realizar las sesiones de mejora regulatoria

| META ANUAL | TRIMESTRE: Abril-Junio |           |      |          |                  |           |      |          |
|------------|------------------------|-----------|------|----------|------------------|-----------|------|----------|
|            | AVANCE TRIMESTRAL      |           |      |          | AVANCE ACUMULADO |           |      |          |
|            | Programado             | Alcanzado | EF%  | SEMAFORO | Programado       | Alcanzado | EF%  | SEMAFORO |
| 0.00       | 0.00                   | 100.00    | 0.00 | VERDE    | 0.00             | 0.00      | 0.00 | VERDE    |

DESCRIPCIÓN DE RESULTADOS Y JUSTIFICACIÓN EN CASO DE VARIACIÓN SUPERIOR A ± 10 % RESPECTO A LO PROGRAMADO

EVALUACION DEL INDICADOR

DEPENDENCIA GENERAL: A00 DIRECCION GENERAL  
DEPENDENCIA AUXILIAR: 231 Área de Coordinación Institucional



ELABORÓ  
L.C.F. ARIADNA PEREZ CHAVEZ

VO. BO.

ING. URSULA VILLAVICENCIO GARCIA

PbRm-08b FICHA TECNICA DE SEGUIMIENTO DE INDICADORES 2025 DE GESTIÓN O ESTRATEGICO

ORGANISMO DE AGUA DE LERMA

TIPO DE FICHA: OSFEM

PILAR DE DESARROLLO / EJE TRANSVERSAL: 1 Eje 1: Cero corrupción y gobierno del pueblo y para el pueblo "Estado de Derecho y austeridad"

TEMA DE DESARROLLO: Coordinación municipal e Interestatal.

PROGRAMA PRESUPUESTARIO: 01050206 Consolidación de la administración pública de resultados

PROYECTO PRESUPUESTARIO: 010502060401 Simplificación y modernización de la administración pública

OBJETIVO DEL PROGRAMA PRESUPUESTARIO: Comprende el conjunto de actividades y herramientas para coadyuvar a que la actuación de los servidores públicos sea eficaz, eficiente y transparente, a fin de generar resultados con apego a los principios de legalidad, objetividad, profesionalismo, honradez, lealtad, imparcialidad, eficiencia, eficacia, equidad, transparencia, economía, integridad, que permiten la toma de decisiones sobre la api

DEPENDENCIA GENERAL: A00 DIRECCION GENERAL

DEPENDENCIA AUXILIAR: 231 Área de Coordinación Institucional

ESTRUCTURA DEL INDICADOR

NOMBRE DEL INDICADOR: Porcentaje de avance en el cumplimiento de las sesiones de consejo del Organismo Operador de Agua

FÓRMULA DEL CÁLCULO: (Sesiones de Consejos Directivo del Organismo Operador de Agua realizadas / Sesiones de Consejos Directivo programadas) \*100

INTERPRETACIÓN: Cumplimiento de las sesiones del Consejo Directivo del Organismo

DIMENSIÓN QUE ATIENDE: Eficiencia

FRECUENCIA DE MEDICIÓN: Trimestral

DESCRIPCIÓN DEL FACTOR DE COMPARACIÓN: Total de Sesiones del Consejo Directivo del Organismo realizadas

AMBITO GEOGRAFICO:

COBERTURA:

LÍNEA BASE 1

Numero: NA 5.1

COMPORTAMIENTO DE LAS VARIABLES DURANTE EL TRIMESTRE: Abril-Junio

| VARIABLE   | UNIDAD DE MEDIDA  | OPERACION | META ANUAL | AVANCE TRIMESTRAL |       |           |        | AVANCE ACUMULADO |       |           |        |
|--|-------------------|-----------|------------|-------------------|-------|-----------|--------|------------------|-------|-----------|--------|
|  |                   |           |            | Programado        | %     | Alcanzado | %      | Programado       | %     | Alcanzado | %      |
| Sesiones de Consejos Directivo del Organismo Operador de Agua realizadas | Actas del Consejo | Sumable   | 4.00       | 1.00              | 25.00 | 1.00      | 100.00 | 2.00             | 50.00 | 2.00      | 100.00 |
| Sesiones de Consejos Directivo programadas                               | Gestión           | Sumable   | 0.00       | 0.00              | 0.00  | 1.00      | 0.00   | 0.00             | 0.00  | 2.00      | 0.00   |

COMPORTAMIENTO DEL INDICADOR

DESCRIPCIÓN DE LA META ANUAL

Programar y llevar a cabo las sesiones del Consejo Directivo del Organismo

| META ANUAL | TRIMESTRE: Abril-Junio |           |      |          |                  |           |      |          |
|------------|------------------------|-----------|------|----------|------------------|-----------|------|----------|
|            | AVANCE TRIMESTRAL      |           |      |          | AVANCE ACUMULADO |           |      |          |
|            | Programado             | Alcanzado | EF%  | SEMAFORO | Programado       | Alcanzado | EF%  | SEMAFORO |
| 0.00       | 0.00                   | 100.00    | 0.00 | VERDE    | 0.00             | 100.00    | 0.00 | VERDE    |

DESCRIPCIÓN DE RESULTADOS Y JUSTIFICACIÓN EN CASO DE VARIACIÓN SUPERIOR A ± 10 % RESPECTO A LO PROGRAMADO

EVALUACION DEL INDICADOR

DEPENDENCIA GENERAL: A00 DIRECCION GENERAL  
DEPENDENCIA AUXILIAR: 231 Área de Coordinación Institucional



*[Signature]*

ELABORÓ

L.C.F. ARIADNA PEREZ CHAVEZ

VO. BO.

ING. URSULA VILLAVICENCIO GARCIA

**ORGANISMO DE AGUA DE LERMA**

**PbRm-08b FICHA TECNICA DE SEGUIMIENTO DE INDICADORES 2025 DE GESTIÓN O ESTRATEGICO**

TIPO DE FICHA: OSFEM

**PILAR DE DESARROLLO / EJE TRANSVERSAL:** 1 Eje 1: Cero corrupción y gobierno del pueblo y para el pueblo "Estado de Derecho y austeridad"

**TEMA DE DESARROLLO:** Coordinación municipal e interestatal.

**PROGRAMA PRESUPUESTARIO:** 01050206 Consolidación de la administración pública de resultados

**PROYECTO PRESUPUESTARIO:** 010502060401 Simplificación y modernización de la administración pública

**OBJETIVO DEL PROGRAMA PRESUPUESTARIO:** Comprende el conjunto de actividades y herramientas para coadyuvar a que la actuación de los servidores públicos sea eficaz, eficiente y transparente, a fin de generar resultados con apego a los principios de legalidad, objetividad, profesionalismo, honradez, lealtad, imparcialidad, eficiencia, eficacia, equidad, transparencia, economía, integridad, que permiten la toma de decisiones sobre la apl

**DEPENDENCIA GENERAL:** A00 DIRECCION GENERAL

**DEPENDENCIA AUXILIAR:** 231 Área de Coordinación Institucional

**ESTRUCTURA DEL INDICADOR**

**NOMBRE DEL INDICADOR:** Porcentaje de avance de las actividades realizadas por las dependencias generales del Organismo Operador de Agua

**FÓRMULA DEL CÁLCULO:** (Reportes de actividades realizadas por las dependencias generales del Organismo Operador de Agua / Reportes de actividades de las dependencias generales del Organismo Operador de Agua programadas) \*100

**INTERPRETACIÓN:** Avance en las actividades generales del Organismo

**DIMENSIÓN QUE ATIENDE:** Eficiencia

**DESCRIPCIÓN DEL FACTOR DE COMPARACIÓN:** avance en las actividades generales del Organismo

**AMBITO GEOGRAFICO:**

**COBERTURA:**

**LÍNEA BASE:** 1

**FRECUENCIA DE MEDICIÓN:** Trimestral

**Numero:** NA 5.2

**COMPORTAMIENTO DE LAS VARIABLES DURANTE EL TRIMESTRE: Abril-Junio**

| VARIABLE   | UNIDAD DE MEDIDA | OPERACION | META ANUAL | AVANCE TRIMESTRAL |       |           |        | AVANCE ACUMULADO |       |           |        |
|--|------------------|-----------|------------|-------------------|-------|-----------|--------|------------------|-------|-----------|--------|
|  |                  |           |            | Programado        | %     | Alcanzado | %      | Programado       | %     | Alcanzado | %      |
| Reportes de actividades realizadas por las dependencias generales del Organismo Operador de Agua | Reportes         | Sumable   | 4.00       | 1.00              | 25.00 | 1.00      | 100.00 | 2.00             | 50.00 | 2.00      | 100.00 |
| Reportes de actividades de las dependencias generales del Organismo Operador de Agua programadas | Gestión          | Sumable   | 0.00       | 0.00              | 0.00  | 1.00      | 0.00   | 0.00             | 0.00  | 2.00      | 0.00   |

**COMPORTAMIENTO DEL INDICADOR**

Verificar y supervisar las actividades generales del Organismo

**DESCRIPCIÓN DE LA META ANUAL**

| META ANUAL | TRIMESTRE: Abril-Junio |           |      |          |                  |           |      |          |
|------------|------------------------|-----------|------|----------|------------------|-----------|------|----------|
|            | AVANCE TRIMESTRAL      |           |      |          | AVANCE ACUMULADO |           |      |          |
|            | Programado             | Alcanzado | EF%  | SEMAFORO | Programado       | Alcanzado | EF%  | SEMAFORO |
| 0.00       | 0.00                   | 100.00    | 0.00 | VERDE    | 0.00             | 100.00    | 0.00 | VERDE    |


DESCRIPCIÓN DE RESULTADOS Y JUSTIFICACIÓN EN CASO DE VARIACIÓN SUPERIOR A ± 10 % RESPECTO A LO PROGRAMADO

**EVALUACION DEL INDICADOR**

**DEPENDENCIA GENERAL:** A00 DIRECCION GENERAL

**DEPENDENCIA AUXILIAR:** 231 Área de Coordinación Institucional

*[Firma]*  
ELABORÓ  
L.C.F. ARIADNA PEREZ CHAVEZ



VO. BO.  
*[Firma]*  
ING. URSULA VILLAVICENCIO GARCIA



ORGANISMO DE AGUA DE LERMA

PbRm-08b FICHA TECNICA DE SEGUIMIENTO DE INDICADORES 2025 DE GESTIÓN O ESTRATEGICO

TIPO DE FICHA: OSFEM

PILAR DE DESARROLLO / EJE TRANSVERSAL: 1 Eje 1: Cero corrupción y gobierno del pueblo y para el pueblo "Estado de Derecho y austeridad"

TEMA DE DESARROLLO: Coordinación municipal e Interestatal.

PROGRAMA PRESUPUESTARIO: 01050206 Consolidación de la administración pública de resultados

PROYECTO PRESUPUESTARIO: 010502060401 Simplificación y modernización de la administración pública

OBJETIVO DEL PROGRAMA PRESUPUESTARIO: Comprende el conjunto de actividades y herramientas para coadyuvar a que la actuación de los servidores públicos sea eficaz, eficiente y transparente, a fin de generar resultados con apego a los principios de legalidad, objetividad, profesionalismo, honradez, lealtad, imparcialidad, eficiencia, eficacia, equidad, transparencia, economía, integridad, que permiten la toma de decisiones sobre la apl

DEPENDENCIA GENERAL: A00 DIRECCION GENERAL

DEPENDENCIA AUXILIAR: 231 Área de Coordinación Institucional

ESTRUCTURA DEL INDICADOR

NOMBRE DEL INDICADOR: Porcentaje de asesorías en materia archivística otorgadas

FÓRMULA DEL CÁLCULO:  $(\text{Asesorías otorgadas en materia archivística} / \text{Asesorías programadas en materia archivística}) * 100$

INTERPRETACIÓN: Asesorías en materia archivística otorgadas

DIMENSIÓN QUE ATIENDE: Eficiencia

DESCRIPCIÓN DEL FACTOR DE COMPARACIÓN: Asesorías en materia archivística programadas

AMBITO GEOGRAFICO:

COBERTURA:

LÍNEA BASE: 1

FRECUENCIA DE MEDICIÓN: Trimestral

Numero: NA 6.1

COMPORTAMIENTO DE LAS VARIABLES DURANTE EL TRIMESTRE: Abril-Junio

| VARIABLE                                      | UNIDAD DE MEDIDA          | OPERACION | META ANUAL | AVANCE TRIMESTRAL |       |           |        | AVANCE ACUMULADO |       |           |        |
|---|---------------------------|-----------|------------|-------------------|-------|-----------|--------|------------------|-------|-----------|--------|
|   |                           |           |            | Programado        | %     | Alcanzado | %      | Programado       | %     | Alcanzado | %      |
| Asesorías otorgadas en materia archivística   | Registros administrativos | Sumable   | 30.00      | 10.00             | 33.33 | 10.00     | 100.00 | 20.00            | 66.67 | 20.00     | 100.00 |
| Asesorías programadas en materia archivística | Gestión                   | Sumable   | 0.00       | 0.00              | 0.00  | 10.00     | 0.00   | 0.00             | 0.00  | 20.00     | 0.00   |

COMPORTAMIENTO DEL INDICADOR

DESCRIPCIÓN DE LA META ANUAL

Brindar asesorías a los servidores públicos solicitantes

| META ANUAL | TRIMESTRE: Abril-Junio |           |      |          |                  |           |      |          |
|------------|------------------------|-----------|------|----------|------------------|-----------|------|----------|
|            | AVANCE TRIMESTRAL      |           |      |          | AVANCE ACUMULADO |           |      |          |
|            | Programado             | Alcanzado | EF%  | SEMAFORO | Programado       | Alcanzado | EF%  | SEMAFORO |
| 0.00       | 0.00                   | 100.00    | 0.00 | VERDE    | 0.00             | 100.00    | 0.00 | VERDE    |

DESCRIPCIÓN DE RESULTADOS Y JUSTIFICACIÓN EN CASO DE VARIACIÓN SUPERIOR A ± 10 % RESPECTO A LO PROGRAMADO

EVALUACION DEL INDICADOR

DEPENDENCIA GENERAL: A00 DIRECCION GENERAL

DEPENDENCIA AUXILIAR: 231 Área de Coordinación Institucional



ELABORÓ

*[Signature]*

L.C.F. ARIADNA PEREZ CHAVEZ

VO. BO.

ING. URSULA VILLAVICENCIO GARCIA



ORGANISMO DE AGUA DE LERMA

PbRm-08b FICHA TECNICA DE SEGUIMIENTO DE INDICADORES 2025 DE GESTIÓN O ESTRATEGICO

TIPO DE FICHA: OSFEM

PILAR DE DESARROLLO / EJE TRANSVERSAL: 1 Eje 1: Cero corrupción y gobierno del pueblo y para el pueblo "Estado de Derecho y austeridad"  
 TEMA DE DESARROLLO: Coordinación municipal e interestatal.  
 PROGRAMA PRESUPUESTARIO: 01060206 Consolidación de la administración pública de resultados  
 PROYECTO PRESUPUESTARIO: 010602060401 Simplificación y modernización de la administración pública  
 OBJETIVO DEL PROGRAMA PRESUPUESTARIO: Comprende el conjunto de actividades y herramientas para coadyuvar a que la actuación de los servidores públicos sea eficaz, eficiente y transparente, a fin de generar resultados con apego a los principios de legalidad, objetividad, profesionalismo, honradez, lealtad, imparcialidad, eficiencia, eficacia, equidad, transparencia, economía, integridad, que permiten la toma de decisiones sobre la apl  
 DEPENDENCIA GENERAL: A00 DIRECCION GENERAL  
 DEPENDENCIA AUXILIAR: 231 Área de Coordinación Institucional

ESTRUCTURA DEL INDICADOR

NOMBRE DEL INDICADOR: Porcentaje de actualización de los instrumentos de control y consulta archivísticos  
 FÓRMULA DEL CÁLCULO: (Instrumentos de control y consulta archivísticos actualizados / Total de Instrumentos de control y consulta archivísticos) \*100  
 INTERPRETACIÓN: instrumentos de control y consulta realizados  
 DIMENSIÓN QUE ATIENDE: Eficiencia  
 DESCRIPCIÓN DEL FACTOR DE COMPARACIÓN: Actualización de los instrumentos de control y consulta archivísticos programados  
 FRECUENCIA DE MEDICIÓN: Trimestral  
 AMBITO GEOGRAFICO:  
 COBERTURA:  
 LINEA BASE 1  
 Numero: NA 6.2

COMPORTAMIENTO DE LAS VARIABLES DURANTE EL TRIMESTRE: Abril-Junio

| VARIABLE  | UNIDAD DE MEDIDA          | OPERACION | META ANUAL | AVANCE TRIMESTRAL |       |           |        | AVANCE ACUMULADO |       |           |        |
|---|---------------------------|-----------|------------|-------------------|-------|-----------|--------|------------------|-------|-----------|--------|
|   |                           |           |            | Programado        | %     | Alcanzado | %      | Programado       | %     | Alcanzado | %      |
| Instrumentos de control y consulta archivísticos actualizados | Registros administrativos | Sumable   | 4.00       | 1.00              | 25.00 | 1.00      | 100.00 | 2.00             | 50.00 | 2.00      | 100.00 |
| Total de instrumentos de control y consulta archivísticos     | Gestión                   | Sumable   | 0.00       | 0.00              | 0.00  | 1.00      | 0.00   | 0.00             | 0.00  | 2.00      | 0.00   |

COMPORTAMIENTO DEL INDICADOR

DESCRIPCION DE LA META ANUAL

Implementar Instrumentos de control y consulta archivísticos

| META ANUAL | TRIMESTRE: Abril-Junio |           |      |          |                  |           |      |          |
|------------|------------------------|-----------|------|----------|------------------|-----------|------|----------|
|            | AVANCE TRIMESTRAL      |           |      |          | AVANCE ACUMULADO |           |      |          |
|            | Programado             | Alcanzado | EF%  | SEMAFORO | Programado       | Alcanzado | EF%  | SEMAFORO |
| 0.00       | 0.00                   | 100.00    | 0.00 | VERDE    | 0.00             | 100.00    | 0.00 | VERDE    |

DESCRIPCIÓN DE RESULTADOS Y JUSTIFICACIÓN EN CASO DE VARIACIÓN SUPERIOR A ± 10% RESPECTO A LO PROGRAMADO

EVALUACION DEL INDICADOR

DEPENDENCIA GENERAL: A00 DIRECCION GENERAL  
 DEPENDENCIA AUXILIAR: 231 Área de Coordinación Institucional



ELABORÓ

L.C.F. ARIADNA PEREZ CHAVEZ

VO. BO.

ING. URSULA VILLAVICENCIO GARCIA

PbRm-08b FICHA TECNICA DE SEGUIMIENTO DE INDICADORES 2025 DE GESTIÓN O ESTRATEGICO

ORGANISMO DE AGUA DE LERMA

TIPO DE FICHA: OSFEM

**PILAR DE DESARROLLO / EJE TRANSVERSAL:** 1 Eje 1: Cero corrupción y gobierno del pueblo y para el pueblo "Estado de Derecho y austeridad"

**TEMA DE DESARROLLO:** Transparencia y rendición de cuentas .

**PROGRAMA PRESUPUESTARIO:** 01080401 **Transparencia**

**PROYECTO PRESUPUESTARIO:** 010804010101 Vinculación ciudadana con la administración pública

**OBJETIVO DEL PROGRAMA PRESUPUESTARIO:** Se refiere a la obligación que tiene el sector público en el ejercicio de sus atribuciones para generar un ambiente de confianza, seguridad y franqueza, de tal forma que se tenga informada a la ciudadanía sobre las responsabilidades, procedimientos, reglas, normas y demás información que se genera en el sector, en un marco de abierta participación social y escrutinio público; así como garantizar

**DEPENDENCIA GENERAL:** A00 DIRECCION GENERAL

**DEPENDENCIA AUXILIAR:** 231 Área de Coordinación Institucional

**ESTRUCTURA DEL INDICADOR**

**NOMBRE DEL INDICADOR:** Porcentaje de cumplimiento de fracciones de la ley de Transparencia y Acceso a la información.

**FÓRMULA DEL CÁLCULO:** (Total de fracciones actualizadas y publicadas/Total de fracciones señaladas en la Ley de Transparencia y Acceso a la Información) \*100

**INTERPRETACIÓN:** Actualización a los sistemas de Internet

**DIMENSIÓN QUE ATIENDE:** Eficiencia FRECUENCIA DE MEDICIÓN: Semestral

**DESCRIPCIÓN DEL FACTOR DE COMPARACIÓN:** Total de fracciones actualizadas y publicadas en la Ley de Transparencia y Acceso a la Información

**AMBITO GEOGRAFICO:**

**COBERTURA:**

**LINEABASE** 1

Numero: NC 1

**COMPORTAMIENTO DE LAS VARIABLES DURANTE EL TRIMESTRE: Abril-Junio**

| VARIABLE   | UNIDAD DE MEDIDA          | OPERACION | META ANUAL | AVANCE TRIMESTRAL |        |           |        | AVANCE ACUMULADO |        |           |        |
|--|---------------------------|-----------|------------|-------------------|--------|-----------|--------|------------------|--------|-----------|--------|
|  |                           |           |            | Programado        | %      | Alcanzado | %      | Programado       | %      | Alcanzado | %      |
| Total de fracciones actualizadas y publicadas                                      | Registros administrativos | Constante | 1.00       | 1.00              | 100.00 | 1.00      | 100.00 | 1.00             | 100.00 | 1.00      | 100.00 |
| Total de fracciones señaladas en la Ley de Transparencia y Acceso a la Información | Estratégico               | Constante | 0.00       | 0.00              | 0.00   | 1.00      | 0.00   | 0.00             | 0.00   | 1.00      | 0.00   |

**COMPORTAMIENTO DEL INDICADOR**

**DESCRIPCION DE LA META ANUAL**


Fracciones actualizadas y publicadas

| META ANUAL | TRIMESTRE: Abril-Junio |           |      |          |                  |           |      |          |
|------------|------------------------|-----------|------|----------|------------------|-----------|------|----------|
|            | AVANCE TRIMESTRAL      |           |      |          | AVANCE ACUMULADO |           |      |          |
|            | Programado             | Alcanzado | EF%  | SEMAFORO | Programado       | Alcanzado | EF%  | SEMAFORO |
| 0.00       | 0.00                   | 100.00    | 0.00 | VERDE    | 0.00             | 100.00    | 0.00 | VERDE    |

DESCRIPCIÓN DE RESULTADOS Y JUSTIFICACIÓN EN CASO DE VARIACIÓN SUPERIOR A ± 10 % RESPECTO A LO PROGRAMADO

**DEPENDENCIA GENERAL:** A00 DIRECCION GENERAL

**DEPENDENCIA AUXILIAR:** 231 Área de Coordinación Institucional



ELABORÓ

M.R.I. MAYITH ARIAN ARMENTA RUIZ

VO. BO.

ING. URSULA VILLAVICENCIO GARCIA



ORGANISMO DE AGUA DE LERMA

PbRm-08b FICHA TECNICA DE SEGUIMIENTO DE INDICADORES 2025 DE GESTIÓN O ESTRATEGICO

TIPO DE FICHA: OSFEM

PILAR DE DESARROLLO / EJE TRANSVERSAL: 1 Eje 1: Cero corrupción y gobierno del pueblo y para el pueblo "Estado de Derecho y austeridad"  
 TEMA DE DESARROLLO: Transparencia y rendición de cuentas .  
 PROGRAMA PRESUPUESTARIO: 01080401 Transparencia  
 PROYECTO PRESUPUESTARIO: 010804010101 Vinculación ciudadana con la administración pública  
 OBJETIVO DEL PROGRAMA PRESUPUESTARIO: Se refiere a la obligación que tiene el sector público en el ejercicio de sus atribuciones para generar un ambiente de confianza, seguridad y franqueza, de tal forma que se tenga informada a la ciudadanía sobre las responsabilidades, procedimientos, reglas, normas y demás información que se genera en el sector, en un marco de abierta participación social y escrutinio público; así como garantizar  
 DEPENDENCIA GENERAL: A00 DIRECCION GENERAL  
 DEPENDENCIA AUXILIAR: 231 Área de Coordinación Institucional

ESTRUCTURA DEL INDICADOR

NOMBRE DEL INDICADOR: Porcentaje de recursos de revisión resueltos.  
 FÓRMULA DEL CÁLCULO: (Recursos de revisión resueltos/ Recursos de revisión presentados)\*100  
 INTERPRETACIÓN: Seguimiento a los recursos de revisión interpuestos por la ciudadanía  
 DIMENSIÓN QUE ATIENDE: Eficiencia  
 DESCRIPCIÓN DEL FACTOR DE COMPARACIÓN: Recursos de revisión resultados  
 AMBITO GEOGRAFICO:  
 COBERTURA:  
 LINEA BASE 1  
 Numero: NC 2

FRECUENCIA DE MEDICIÓN: Trimestral

COMPORTAMIENTO DE LAS VARIABLES DURANTE EL TRIMESTRE: Abril-Junio

| VARIABLE                         | UNIDAD DE MEDIDA          | OPERACION | META ANUAL | AVANCE TRIMESTRAL |      |           |        | AVANCE ACUMULADO |      |           |        |
|----------------------------------|---------------------------|-----------|------------|-------------------|------|-----------|--------|------------------|------|-----------|--------|
|                                  |                           |           |            | Programado        | %    | Alcanzado | %      | Programado       | %    | Alcanzado | %      |
| Recursos de revisión resueltos   | Registros administrativos | Constante | 0.00       | 1.00              | 0.00 | 1.00      | 100.00 | 1.00             | 0.00 | 1.00      | 100.00 |
| Recursos de revisión presentados | Estratégico               | Constante | 0.00       | 0.00              | 0.00 | 1.00      | 0.00   | 0.00             | 0.00 | 1.00      | 0.00   |

COMPORTAMIENTO DEL INDICADOR

DESCRIPCION DE LA META ANUAL

Dar seguimiento a los recursos de revisión resultados


| META ANUAL | TRIMESTRE: Abril-Junio |           |      |          |                  |           |      |          |
|------------|------------------------|-----------|------|----------|------------------|-----------|------|----------|
|            | AVANCE TRIMESTRAL      |           |      |          | AVANCE ACUMULADO |           |      |          |
|            | Programado             | Alcanzado | EF%  | SEMAFORO | Programado       | Alcanzado | EF%  | SEMAFORO |
| 0.00       | 0.00                   | 100.00    | 0.00 | VERDE    | 0.00             | 100.00    | 0.00 | VERDE    |

DESCRIPCIÓN DE RESULTADOS Y JUSTIFICACIÓN EN CASO DE VARIACIÓN SUPERIOR A ± 10% RESPECTO A LO PROGRAMADO

DEPENDENCIA GENERAL: A00 DIRECCION GENERAL  
 DEPENDENCIA AUXILIAR: 231 Área de Coordinación Institucional



EVALUACION DEL INDICADOR



ELABORO

VO. BO.

M.R.I. NAYITH ARIAN ARMENTA RUIZ

ING. URSULA VILLAVICENCIO GARCIA

**ORGANISMO DE AGUA DE LERMA**

**PbRm-08b FICHA TECNICA DE SEGUIMIENTO DE INDICADORES 2025 DE GESTIÓN O ESTRATEGICO**

TIPO DE FICHA: OSFEM

**PILAR DE DESARROLLO / EJE TRANSVERSAL:** 1 Eje 1: Cero corrupción y gobierno del pueblo y para el pueblo "Estado de Derecho y austeridad"  
**TEMA DE DESARROLLO:** Transparencia y rendición de cuentas .  
**PROGRAMA PRESUPUESTARIO:** 01080401 Transparencia  
**PROYECTO PRESUPUESTARIO:** 010804010101 Vinculación ciudadana con la administración pública  
**OBJETIVO DEL PROGRAMA PRESUPUESTARIO:** Se refiere a la obligación que tiene el sector público en el ejercicio de sus atribuciones para generar un ambiente de confianza, seguridad y franqueza, de tal forma que se tenga informada a la ciudadanía sobre las responsabilidades, procedimientos, reglas, normas y demás información que se genera en el sector, en un marco de abierta participación social y escrutinio público; así como garantizar  
**DEPENDENCIA GENERAL:** A00 DIRECCION GENERAL  
**DEPENDENCIA AUXILIAR:** 231 Área de Coordinación Institucional

**ESTRUCTURA DEL INDICADOR**

**NOMBRE DEL INDICADOR:** Porcentaje de personal capacitado en materia de transparencia y acceso a la información pública y protección de datos personales.  
**FÓRMULA DEL CÁLCULO:** (Número de personas capacitadas/ Número de personas programadas a ser capacitadas) \*100  
**INTERPRETACIÓN:** Mantener a los servidores públicos capacitados en materia de transparencia  
**DIMENSIÓN QUE ATIENDE:** Eficiencia  
**DESCRIPCIÓN DEL FACTOR DE COMPARACIÓN:** Numero de personas programadas para ser capacitadas  
**AMBITO GEOGRAFICO:**  
**COBERTURA:**  
**LINEA BASE** 1  
 Numero: NA 1.1

FRECUENCIA DE MEDICIÓN: Semestral

**COMPORTAMIENTO DE LAS VARIABLES DURANTE EL TRIMESTRE: Abril-Junio**

| VARIABLE   | UNIDAD DE MEDIDA          | OPERACION | META ANUAL | AVANCE TRIMESTRAL |       |           |        | AVANCE ACUMULADO |       |           |        |
|--|---------------------------|-----------|------------|-------------------|-------|-----------|--------|------------------|-------|-----------|--------|
|  |                           |           |            | Programado        | %     | Alcanzado | %      | Programado       | %     | Alcanzado | %      |
| Número de personas capacitadas                   | Registros administrativos | Sumable   | 2.00       | 1.00              | 50.00 | 1.00      | 100.00 | 1.00             | 50.00 | 1.00      | 100.00 |
| Número de personas programadas a ser capacitadas | Gestión                   | Sumable   | 0.00       | 0.00              | 0.00  | 1.00      | 0.00   | 0.00             | 0.00  | 1.00      | 0.00   |

**COMPORTAMIENTO DEL INDICADOR**

**DESCRIPCION DE LA META ANUAL**

Capacitación a los servidores públicos en materia de transparencia


| META ANUAL | TRIMESTRE: Abril-Junio |           |      |          |                  |           |      |          |
|------------|------------------------|-----------|------|----------|------------------|-----------|------|----------|
|            | AVANCE TRIMESTRAL      |           |      |          | AVANCE ACUMULADO |           |      |          |
|            | Programado             | Alcanzado | EF%  | SEMAFORO | Programado       | Alcanzado | EF%  | SEMAFORO |
| 0.00       | 0.00                   | 100.00    | 0.00 | VERDE    | 0.00             | 100.00    | 0.00 | VERDE    |

DESCRIPCIÓN DE RESULTADOS Y JUSTIFICACIÓN EN CASO DE VARIACIÓN SUPERIOR A ± 10 % RESPECTO A LO PROGRAMADO

**DEPENDENCIA GENERAL:** A00 DIRECCION GENERAL  
**DEPENDENCIA AUXILIAR:** 231 Área de Coordinación Institucional



EVALUACION DEL INDICADOR



ELABORÓ

VO. BO.

M.R.I. MAYITH ARIAN ARMENTA RUIZ

ING. URSULA VILLAVIGENCIO GARCIA

ORGANISMO DE AGUA DE LERMA

PbRm-08b FICHA TECNICA DE SEGUIMIENTO DE INDICADORES 2025 DE GESTIÓN O ESTRATEGICO

TIPO DE FICHA: OSFEM

PILAR DE DESARROLLO / EJE TRANSVERSAL: 1 Eje 1: Cero corrupción y gobierno del pueblo y para el pueblo "Estado de Derecho y austeridad"  
 TEMA DE DESARROLLO: Transparencia y rendición de cuentas .  
 PROGRAMA PRESUPUESTARIO: 01080401 Transparencia  
 PROYECTO PRESUPUESTARIO: 010804010101 Vinculación ciudadana con la administración pública  
 OBJETIVO DEL PROGRAMA PRESUPUESTARIO: Se refiere a la obligación que tiene el sector público en el ejercicio de sus atribuciones para generar un ambiente de confianza, seguridad y franqueza, de tal forma que se tenga Informada a la ciudadanía sobre las responsabilidades, procedimientos, reglas, normas y demás información que se genera en el sector, en un marco de abierta participación social y escrutinio público; así como garantizar  
 DEPENDENCIA GENERAL: A00 DIRECCION GENERAL  
 DEPENDENCIA AUXILIAR: 231 Área de Coordinación Institucional

ESTRUCTURA DEL INDICADOR

NOMBRE DEL INDICADOR: Porcentaje de seguimiento a los SPH en cumplimiento de sus obligaciones.  
 FÓRMULA DEL CÁLCULO: (Total de SPH que cumplen con sus obligaciones en materia de Transparencia y Acceso a la Información Pública y Protección de Datos Personales/ Total de SPH para el cumplimiento de sus obligaciones en transparencia, el acceso a la información pública y la protección de los datos personales) \*100  
 INTERPRETACIÓN: Porcentajes realizados de SPH  
 DIMENSIÓN QUE ATIENDE: Eficiencia  
 DESCRIPCIÓN DEL FACTOR DE COMPARACIÓN: Total de SPH que cumplen con sus obligaciones en materia de transparencia y acceso a la Información y protección de datos personales  
 FRECUENCIA DE MEDICIÓN: Mensual  
 AMBITO GEOGRAFICO:  
 COBERTURA:  
 LINEA BASE 1  
 Numero: NA 1.2

COMPORTAMIENTO DE LAS VARIABLES DURANTE EL TRIMESTRE: Abril-Junio

| VARIABLE   | UNIDAD DE MEDIDA          | OPERACION | META ANUAL | AVANCE TRIMESTRAL |       |           |        | AVANCE ACUMULADO |       |           |        |
|--|---------------------------|-----------|------------|-------------------|-------|-----------|--------|------------------|-------|-----------|--------|
|  |                           |           |            | Programado        | %     | Alcanzado | %      | Programado       | %     | Alcanzado | %      |
| Total de SPH que cumplen con sus obligaciones en materia de Transparencia y Acceso a la Información Pública y Protección de Datos Personales       | Registros administrativos | Sumable   | 4.00       | 1.00              | 25.00 | 1.00      | 100.00 | 2.00             | 50.00 | 2.00      | 100.00 |
| Total de SPH para el cumplimiento de sus obligaciones en transparencia, el acceso a la información pública y la protección de los datos personales | Gestión                   | Sumable   | 0.00       | 0.00              | 0.00  | 1.00      | 0.00   | 0.00             | 0.00  | 2.00      | 0.00   |

COMPORTAMIENTO DEL INDICADOR

DESCRIPCION DE LA META ANUAL

Verificar el cumplimiento de las obligaciones en materia de transparencia

| META ANUAL | TRIMESTRE: Abril-Junio |           |      |          |                  |           |      |          |
|------------|------------------------|-----------|------|----------|------------------|-----------|------|----------|
|            | AVANCE TRIMESTRAL      |           |      |          | AVANCE ACUMULADO |           |      |          |
|            | Programado             | Alcanzado | EF%  | SEMAFORO | Programado       | Alcanzado | EF%  | SEMAFORO |
| 0.00       | 0.00                   | 100.00    | 0.00 | VERDE    | 0.00             | 100.00    | 0.00 | VERDE    |

DESCRIPCIÓN DE RESULTADOS Y JUSTIFICACIÓN EN CASO DE VARIACIÓN SUPERIOR A ± 10 % RESPECTO A LO PROGRAMADO

DEPENDENCIA GENERAL: A00 DIRECCION GENERAL  
 DEPENDENCIA AUXILIAR: 231 Área de Coordinación Institucional

ELABORÓ

M.R.I. NAYITH ARIAN ARMENTA BOJZ



EVALUACION DEL INDICADOR

VO. BO.

ING. URSULA VILLAVICENCIO GARCIA



ORGANISMO DE AGUA DE LERMA

PbRm-08b FICHA TECNICA DE SEGUIMIENTO DE INDICADORES 2025 DE GESTIÓN O ESTRATEGICO

TIPO DE FICHA: OSFEM

PILAR DE DESARROLLO / EJE TRANSVERSAL: 1 Eje 1: Cero corrupción y gobierno del pueblo y para el pueblo "Estado de Derecho y austeridad"

TEMA DE DESARROLLO: Transparencia y rendición de cuentas .

PROGRAMA PRESUPUESTARIO: 01080401 Transparencia

PROYECTO PRESUPUESTARIO: 010804010101 Vinculación ciudadana con la administración pública

OBJETIVO DEL PROGRAMA PRESUPUESTARIO: Se refiere a la obligación que tiene el sector público en el ejercicio de sus atribuciones para generar un ambiente de confianza, seguridad y franqueza, de tal forma que se tenga informada a la ciudadanía sobre las responsabilidades, procedimientos, reglas, normas y demás información que se genera en el sector, en un marco de abierta participación social y escrutinio público; así como garantizar

DEPENDENCIA GENERAL: A00 DIRECCION GENERAL

DEPENDENCIA AUXILIAR: 231 Área de Coordinación Institucional

ESTRUCTURA DEL INDICADOR

NOMBRE DEL INDICADOR: Porcentaje de solicitudes de acceso a la información con recurso de revisión.

FÓRMULA DEL CÁLCULO: (Número de solicitudes de información con recurso de revisión/ Total de solicitudes de acceso a la información atendidas)\*100

INTERPRETACIÓN: Atención y seguimiento a las solicitudes de información que conlleven a recursos de revisión

DIMENSIÓN QUE ATIENDE: Eficiencia

DESCRIPCIÓN DEL FACTOR DE COMPARACIÓN: número de solicitudes de información con recursos de revisión SAIMEX

AMBITO GEOGRAFICO:

COBERTURA:

LINEA BASE 1

Numero: NA 2.1

FRECUENCIA DE MEDICIÓN: Trimestral

COMPORTAMIENTO DE LAS VARIABLES DURANTE EL TRIMESTRE: Abril-Junio

| VARIABLE   | UNIDAD DE MEDIDA          | OPERACION | META ANUAL | AVANCE TRIMESTRAL |       |           |        | AVANCE ACUMULADO |       |           |        |
|--|---------------------------|-----------|------------|-------------------|-------|-----------|--------|------------------|-------|-----------|--------|
|  |                           |           |            | Programado        | %     | Alcanzado | %      | Programado       | %     | Alcanzado | %      |
| Número de solicitudes de información con recurso de revisión | Registros administrativos | Sumable   | 4.00       | 1.00              | 25.00 | 1.00      | 100.00 | 2.00             | 50.00 | 2.00      | 100.00 |
| Total de solicitudes de acceso a la información atendidas    | Gestión                   | Sumable   | 0.00       | 0.00              | 0.00  | 1.00      | 0.00   | 0.00             | 0.00  | 2.00      | 0.00   |

COMPORTAMIENTO DEL INDICADOR

DESCRIPCION DE LA META ANUAL


Atención a las solicitudes de información

| META ANUAL | TRIMESTRE: Abril-Junio |           |      |          |                  |           |      |          |
|------------|------------------------|-----------|------|----------|------------------|-----------|------|----------|
|            | AVANCE TRIMESTRAL      |           |      |          | AVANCE ACUMULADO |           |      |          |
|            | Programado             | Alcanzado | EF%  | SEMAFORO | Programado       | Alcanzado | EF%  | SEMAFORO |
| 0.00       | 0.00                   | 100.00    | 0.00 | VERDE    | 0.00             | 100.00    | 0.00 | VERDE    |

DESCRIPCIÓN DE RESULTADOS Y JUSTIFICACIÓN EN CASO DE VARIACIÓN SUPERIOR A ± 10 % RESPECTO A LO PROGRAMADO

DEPENDENCIA GENERAL: A00 DIRECCION GENERAL

DEPENDENCIA AUXILIAR: 231 Área de Coordinación Institucional



ELABORÓ

M.R.I. MAYITH ARIAN ARMENTA RUIZ

EVALUACION DEL INDICADOR

VO. BO.

ING. URSULA VILLAVICENCIO GARCIA



PbRm-08b FICHA TECNICA DE SEGUIMIENTO DE INDICADORES 2025 DE GESTIÓN O ESTRATEGICO

ORGANISMO DE AGUA DE LERMA

TIPO DE FICHA: OSFEM

**PILAR DE DESARROLLO / EJE TRANSVERSAL:** 2 Eje 2 Bienestar ambiental y acceso universal al agua "Preservación y promoción ecológica"

**TEMA DE DESARROLLO:** Agua para todos, hacia un nuevo modelo de gestión del agua.

**PROGRAMA PRESUPUESTARIO:** 02010301 Manejo de aguas residuales, drenaje y alcantarillado

**PROYECTO PRESUPUESTARIO:** 020103010102 Operación de infraestructura para drenaje y alcantarillado 020103010202 Operación y mantenimiento de infraestructura para tratamiento de aguas residuales

**OBJETIVO DEL PROGRAMA PRESUPUESTARIO:** Considera el conjunto de procedimientos que se llevan a cabo para el tratamiento de aguas residuales y saneamiento de redes de drenaje y alcantarillado, manteniendo en condiciones adecuadas la infraestructura para proporcionar una mejor calidad de servicios a la población .

**DEPENDENCIA GENERAL:** C00 UNIDAD TECNICA DE OPERACIÓN

**DEPENDENCIA AUXILIAR:** 221 Área de Aguas Residuales y Plantas de Tratamiento, 222 Área de Drenaje y Alcantarillado

**ESTRUCTURA DEL INDICADOR**

**NOMBRE DEL INDICADOR:** Porcentaje de metros cúbicos de aguas residuales tratadas.

**FÓRMULA DEL CÁLCULO:**  $(\text{Metros cúbicos de aguas tratadas en el semestre actual} / \text{Metros cúbicos de aguas vertidas}) * 100$

**INTERPRETACIÓN:** Total de metros cúbicos de aguas residuales

**DIMENSIÓN QUE ATIENDE:** Eficiencia

**DESCRIPCIÓN DEL FACTOR DE COMPARACIÓN:** metros cúbicos de aguas tratadas en el semestre

**AMBITO GEOGRAFICO:**

**COBERTURA:**

**LINEA BASE:** 1

**FRECUENCIA DE MEDICIÓN:** Semestral

**Numero:** NC 2

**COMPORTAMIENTO DE LAS VARIABLES DURANTE EL TRIMESTRE: Abril-Junio**

| VARIABLE   | UNIDAD DE MEDIDA | OPERACION | META ANUAL | AVANCE TRIMESTRAL |       |           |      | AVANCE ACUMULADO |       |           |      |
|--|------------------|-----------|------------|-------------------|-------|-----------|------|------------------|-------|-----------|------|
|  |                  |           |            | Programado        | %     | Alcanzado | %    | Programado       | %     | Alcanzado | %    |
| Metros cúbicos de aguas tratadas en el semestre actual | Informe          | Sumable   | 2.00       | 1.00              | 50.00 | 0.00      | 0.00 | 1.00             | 50.00 | 0.00      | 0.00 |
| Metros cúbicos de aguas vertidas                       | Gestión          | Sumable   | 0.00       | 0.00              | 0.00  | 0.00      | 0.00 | 0.00             | 0.00  | 0.00      | 0.00 |

**COMPORTAMIENTO DEL INDICADOR**

**DESCRIPCION DE LA META ANUAL**

Metros cúbicos de aguas tratadas

| META ANUAL | TRIMESTRE: Abril-Junio |           |      |          |                  |           |      |          |
|------------|------------------------|-----------|------|----------|------------------|-----------|------|----------|
|            | AVANCE TRIMESTRAL      |           |      |          | AVANCE ACUMULADO |           |      |          |
|            | Programado             | Alcanzado | EF%  | SEMAFORO | Programado       | Alcanzado | EF%  | SEMAFORO |
| 0.00       | 0.00                   | 0.00      | 0.00 | AMARILLO | 0.00             | 0.00      | 0.00 | AMARILLO |

DESCRIPCIÓN DE RESULTADOS Y JUSTIFICACIÓN EN CASO DE VARIACIÓN SUPERIOR A ± 10 % RESPECTO A LO PROGRAMADO

**EVALUACION DEL INDICADOR**


**DEPENDENCIA GENERAL:** C00 UNIDAD TECNICA DE OPERACIÓN

**DEPENDENCIA AUXILIAR:** 221 Área de Aguas Residuales y Plantas de Tratamiento, 222 Área de Drenaje y Alcantarillado

ELABORÓ



VO. BO.



**PbRm-08b FICHA TECNICA DE SEGUIMIENTO DE INDICADORES 2025 DE GESTIÓN O ESTRATEGICO**

ORGANISMO DE AGUA DE LERMA

TIPO DE FICHA: OSFEM

**PILAR DE DESARROLLO / EJE TRANSVERSAL:** 2 Eje 2 Bienestar ambiental y acceso universal al agua "Preservación y promoción ecológica"  
**TEMA DE DESARROLLO:** Agua para todos, hacia un nuevo modelo de gestión del agua.  
**PROGRAMA PRESUPUESTARIO:** 02010301 Manejo de aguas residuales, drenaje y alcantarillado  
**PROYECTO PRESUPUESTARIO:** 020103010102 Operación de infraestructura para drenaje y alcantarillado 020103010202 Operación y mantenimiento de infraestructura para tratamiento de aguas residuales  
**OBJETIVO DEL PROGRAMA PRESUPUESTARIO:** Considera el conjunto de procedimientos que se llevan a cabo para el tratamiento de aguas residuales y saneamiento de redes de drenaje y alcantarillado, manteniendo en condiciones adecuadas la infraestructura para proporcionar una mejor calidad de servicios a la población.  
**DEPENDENCIA GENERAL:** C00 UNIDAD TECNICA DE OPERACIÓN  
**DEPENDENCIA AUXILIAR:** 221 Área de Aguas Residuales y Plantas de Tratamiento, 222 Área de Drenaje y Alcantarillado

**ESTRUCTURA DEL INDICADOR**

**NOMBRE DEL INDICADOR:** Porcentaje de mantenimientos realizados a la infraestructura de tratamiento de aguas residuales.  
**FÓRMULA DEL CÁLCULO:** (Número de mantenimientos a la infraestructura de tratamiento de aguas residuales realizados / Total de mantenimientos a la infraestructura de tratamiento de aguas residuales programados) \*100  
**INTERPRETACIÓN:** Total de mantenimientos a la infraestructura de tratamiento de aguas residuales  
**DIMENSIÓN QUE ATIENDE:** Eficiencia **FRECUENCIA DE MEDICIÓN:** Semestral  
**DESCRIPCIÓN DEL FACTOR DE COMPARACIÓN:** Numero de mantenimientos a la infraestructura de tratamiento de aguas residuales realizadas  
**AMBITO GEOGRAFICO:**  
**COBERTURA:**  
**LINEA BASE** 1

Numero: NC 3

**COMPORTAMIENTO DE LAS VARIABLES DURANTE EL TRIMESTRE: Abril-Junio**

| VARIABLE  | UNIDAD DE MEDIDA | OPERACION | META ANUAL | AVANCE TRIMESTRAL |        |           |        | AVANCE ACUMULADO |        |           |        |
|---|------------------|-----------|------------|-------------------|--------|-----------|--------|------------------|--------|-----------|--------|
|   |                  |           |            | Programado        | %      | Alcanzado | %      | Programado       | %      | Alcanzado | %      |
| Número de mantenimientos a la infraestructura de tratamiento de aguas residuales realizados | Informe          | Constante | 4.00       | 4.00              | 100.00 | 4.00      | 100.00 | 4.00             | 100.00 | 4.00      | 100.00 |
| Total de mantenimientos a la infraestructura de tratamiento de aguas residuales programados | Gestión          | Constante | 0.00       | 0.00              | 0.00   | 4.00      | 0.00   | 0.00             | 0.00   | 4.00      | 0.00   |

**COMPORTAMIENTO DEL INDICADOR**

**DESCRIPCION DE LA META ANUAL**

Mantenimiento a la infraestructura

| META ANUAL | TRIMESTRE: Abril-Junio |           |      |          |                  |           |      |          |
|------------|------------------------|-----------|------|----------|------------------|-----------|------|----------|
|            | AVANCE TRIMESTRAL      |           |      |          | AVANCE ACUMULADO |           |      |          |
|            | Programado             | Alcanzado | EF%  | SEMAFORO | Programado       | Alcanzado | EF%  | SEMAFORO |
| 0.00       | 0.00                   | 100.00    | 0.00 | VERDE    | 0.00             | 100.00    | 0.00 | VERDE    |

DESCRIPCIÓN DE RESULTADOS Y JUSTIFICACIÓN EN CASO DE VARIACIÓN SUPERIOR A ± 10% RESPECTO A LO PROGRAMADO

**EVALUACION DEL INDICADOR**

**DEPENDENCIA GENERAL:** C00 UNIDAD TECNICA DE OPERACIÓN  
**DEPENDENCIA AUXILIAR:** 221 Área de Aguas Residuales y Plantas de Tratamiento, 222 Área de Drenaje y Alcantarillado

*[Handwritten Signature]*  
**ELABORÓ**



*[Handwritten Signature]*  
**VO. BO.**



ORGANISMO DE AGUA DE LERMA

PbRm-08b FICHA TECNICA DE SEGUIMIENTO DE INDICADORES 2026 DE GESTIÓN O ESTRATEGICO

TIPO DE FICHA: OSFEM

**PILAR DE DESARROLLO / EJE TRANSVERSAL:** 2 Eje 2 Bienestar ambiental y acceso universal al agua "Preservación y promoción ecológica"

**TEMA DE DESARROLLO:** Agua para todos, hacia un nuevo modelo de gestión del agua.

**PROGRAMA PRESUPUESTARIO:** 02010301 Manejo de aguas residuales, drenaje y alcantarillado

**PROYECTO PRESUPUESTARIO:** 020103010102 Operación de infraestructura para drenaje y alcantarillado 020103010202 Operación y mantenimiento de infraestructura para tratamiento de aguas residuales

**OBJETIVO DEL PROGRAMA PRESUPUESTARIO:** Considera el conjunto de procedimientos que se llevan a cabo para el tratamiento de aguas residuales y saneamiento de redes de drenaje y alcantarillado, manteniendo en condiciones adecuadas la infraestructura para proporcionar una mejor calidad de servicios a la población .

**DEPENDENCIA GENERAL:** C00 UNIDAD TECNICA DE OPERACIÓN

**DEPENDENCIA AUXILIAR:** 221 Área de Aguas Residuales y Plantas de Tratamiento, 222 Área de Drenaje y Alcantarillado

ESTRUCTURA DEL INDICADOR

**NOMBRE DEL INDICADOR:** Porcentaje de mantenimientos realizados a la infraestructura de drenaje y alcantarillado.

**FÓRMULA DEL CÁLCULO:** (Número de mantenimientos a la infraestructura de drenaje y alcantarillado realizados / Total de mantenimientos a la infraestructura de drenaje y alcantarillado programados) \*100

**INTERPRETACIÓN:** Total de mantenimientos de la infraestructura para el tratamiento de aguas residuales realizados

**DIMENSIÓN QUE ATIENDE:** Eficiencia FRECUENCIA DE MEDICIÓN: Semestral

**DESCRIPCIÓN DEL FACTOR DE COMPARACIÓN:** reportes del mantenimiento de la infraestructura para el drenaje y alcantarillado

**AMBITO GEOGRAFICO:**

**COBERTURA:**

**LINEA BASE:** 1

**Numero:** NC 4

COMPORTAMIENTO DE LAS VARIABLES DURANTE EL TRIMESTRE: Abril-Junio

| VARIABLE   | UNIDAD DE MEDIDA | OPERACION  | META ANUAL | AVANCE TRIMESTRAL |        |           |       | AVANCE ACUMULADO |        |           |       |
|--|------------------|------------|------------|-------------------|--------|-----------|-------|------------------|--------|-----------|-------|
|  |                  |            |            | Programado        | %      | Alcanzado | %     | Programado       | %      | Alcanzado | %     |
| Número de mantenimientos a la infraestructura de drenaje y alcantarillado realizados | Informe          | Constante  | 100.00     | 100.00            | 100.00 | 98.00     | 98.00 | 100.00           | 100.00 | 98.00     | 98.00 |
| Total de mantenimientos a la infraestructura de drenaje y alcantarillado programados | Gestión          | No sumable | 0.00       | 0.00              | 0.00   | 100.00    | 0.00  | 0.00             | 0.00   | 100.00    | 0.00  |

COMPORTAMIENTO DEL INDICADOR

DESCRIPCION DE LA META ANUAL

Mantenimientos a la infrestructura de drenaje

| META ANUAL | TRIMESTRE: Abril-Junio |           |      |          |                  |           |      |          |
|------------|------------------------|-----------|------|----------|------------------|-----------|------|----------|
|            | AVANCE TRIMESTRAL      |           |      |          | AVANCE ACUMULADO |           |      |          |
|            | Programado             | Alcanzado | EF%  | SEMAFORO | Programado       | Alcanzado | EF%  | SEMAFORO |
| 0.00       | 0.00                   | 98.00     | 0.00 | VERDE    | 0.00             | 98.00     | 0.00 | VERDE    |

DESCRIPCIÓN DE RESULTADOS Y JUSTIFICACIÓN EN CASO DE VARIACIÓN SUPERIOR A ± 10 % RESPECTO A LO PROGRAMADO

EVALUACION DEL INDICADOR

**DEPENDENCIA GENERAL:** C00 UNIDAD TECNICA DE OPERACIÓN

**DEPENDENCIA AUXILIAR:** 221 Área de Aguas Residuales y Plantas de Tratamiento, 222 Área de Drenaje y Alcantarillado



ELABORÓ

ARQ. TEODULO JUAN ARIAS ORTEGA

VO. BO.

ING. URSULA VILLAVICENCIO GARCIA



**PbRm-08b FICHA TECNICA DE SEGUIMIENTO DE INDICADORES 2025 DE GESTIÓN O ESTRATEGICO**

ORGANISMO DE AGUA DE LERMA

TIPO DE FICHA: OSFEM

**PILAR DE DESARROLLO / EJE TRANSVERSAL:** 2 Eje 2 Bienestar ambiental y acceso universal al agua "Preservación y promoción ecológica"  
**TEMA DE DESARROLLO:** Agua para todos, hacia un nuevo modelo de gestión del agua.  
**PROGRAMA PRESUPUESTARIO:** 02010301 Manejo de aguas residuales, drenaje y alcantarillado  
**PROYECTO PRESUPUESTARIO:** 020103010102 Operación de infraestructura para drenaje y alcantarillado 020103010202 Operación y mantenimiento de infraestructura para tratamiento de aguas residuales  
**OBJETIVO DEL PROGRAMA PRESUPUESTARIO:** Considera el conjunto de procedimientos que se llevan a cabo para el tratamiento de aguas residuales y saneamiento de redes de drenaje y alcantarillado, manteniendo en condiciones adecuadas la Infraestructura para proporcionar una mejor calidad de servicios a la población.  
**DEPENDENCIA GENERAL:** C00 UNIDAD TECNICA DE OPERACIÓN  
**DEPENDENCIA AUXILIAR:** 221 Área de Aguas Residuales y Plantas de Tratamiento, 222 Área de Drenaje y Alcantarillado

**ESTRUCTURA DEL INDICADOR**

**NOMBRE DEL INDICADOR:** Porcentaje de cumplimiento en el diseño de proyectos para la construcción de Infraestructura para el tratamiento de aguas residuales.  
**FÓRMULA DEL CÁLCULO:** (Número de proyecto diseñados para la construcción de la Infraestructura para el tratamiento de aguas residuales realizados / Total de proyectos para la construcción de la Infraestructura para el tratamiento de aguas residuales programados) \*100

**INTERPRETACIÓN:**

**DIMENSIÓN QUE ATIENDE:** Eficiencia

**FRECUENCIA DE MEDICIÓN:** Trimestral

**DESCRIPCIÓN DEL FACTOR DE COMPARACIÓN:**

**AMBITO GEOGRAFICO:**

**COBERTURA:**

**LINEA BASE**

Numero: NA 1.1 No aplica

**COMPORTAMIENTO DE LAS VARIABLES DURANTE EL TRIMESTRE: Abril-Junio**

| VARIABLE   | UNIDAD DE MEDIDA | OPERACION | META ANUAL | AVANCE TRIMESTRAL |      |           |      | AVANCE ACUMULADO |      |           |      |
|--|------------------|-----------|------------|-------------------|------|-----------|------|------------------|------|-----------|------|
|  |                  |           |            | Programado        | %    | Alcanzado | %    | Programado       | %    | Alcanzado | %    |
| Número de proyecto diseñados para la construcción de la Infraestructura para el tratamiento de aguas residuales realizados |                  |           | 0.00       | 0.00              | 0.00 | 0.00      | 0.00 | 0.00             | 0.00 | 0.00      | 0.00 |
| Total de proyectos para la construcción de la infraestructura para el tratamiento de aguas residuales programados          |                  |           | 0.00       | 0.00              | 0.00 | 0.00      | 0.00 | 0.00             | 0.00 | 0.00      | 0.00 |

**COMPORTAMIENTO DEL INDICADOR**

**DESCRIPCION DE LA META ANUAL**

| META ANUAL | TRIMESTRE: Abril-Junio |           |      |          |                  |           |      |          |
|------------|------------------------|-----------|------|----------|------------------|-----------|------|----------|
|            | AVANCE TRIMESTRAL      |           |      |          | AVANCE ACUMULADO |           |      |          |
|            | Programado             | Alcanzado | EF%  | SEMAFORO | Programado       | Alcanzado | EF%  | SEMAFORO |
| 0.00       | 0.00                   | 0.00      | 0.00 |          | 0.00             | 0.00      | 0.00 |          |

DESCRIPCIÓN DE RESULTADOS Y JUSTIFICACIÓN EN CASO DE VARIACIÓN SUPERIOR A ± 10 % RESPECTO A LO PROGRAMADO

DEPENDENCIA GENERAL: C00 UNIDAD TECNICA DE OPERACIÓN  
 DEPENDENCIA AUXILIAR: 221 Área de Aguas Residuales y Plantas de Tratamiento, 222 Área de Drenaje y Alcantarillado

ELABORÓ


ARQ. TEODULO JUAN ARIAS ORTEGA



**EVALUACION DEL INDICADOR**

VO. BO.

ING. URSULA VILLAVICENCIO GARCIA



PbRm-08b FICHA TECNICA DE SEGUIMIENTO DE INDICADORES 2025 DE GESTIÓN O ESTRATEGICO

ORGANISMO DE AGUA DE LERMA

TIPO DE FICHA: OSFEM

PILAR DE DESARROLLO / EJE TRANSVERSAL: 2 Eje 2 Bienestar ambiental y acceso universal al agua "Preservación y promoción ecológica"

TEMA DE DESARROLLO: Agua para todos, hacia un nuevo modelo de gestión del agua.

PROGRAMA PRESUPUESTARIO: 02010301 Manejo de aguas residuales, drenaje y alcantarillado

PROYECTO PRESUPUESTARIO: 020103010102 Operación de Infraestructura para drenaje y alcantarillado 020103010202 Operación y mantenimiento de Infraestructura para tratamiento de aguas residuales

OBJETIVO DEL PROGRAMA PRESUPUESTARIO: Considera el conjunto de procedimientos que se llevan a cabo para el tratamiento de aguas residuales y saneamiento de redes de drenaje y alcantarillado, manteniendo en condiciones adecuadas la infraestructura para proporcionar una mejor calidad de servicios a la población .

DEPENDENCIA GENERAL: C00 UNIDAD TECNICA DE OPERACIÓN

DEPENDENCIA AUXILIAR: 221 Área de Aguas Residuales y Plantas de Tratamiento, 222 Área de Drenaje y Alcantarillado

ESTRUCTURA DEL INDICADOR

NOMBRE DEL INDICADOR: Porcentaje de cumplimiento en la elaboración de presupuestos de los proyectos de Infraestructura.

FÓRMULA DEL CÁLCULO:  $\frac{\text{(Número de presupuestos para la construcción de la Infraestructura para el tratamiento de aguas residuales realizados / Total de presupuestos para la construcción de la Infraestructura para el tratamiento de aguas residuales programados)}}{*100}$

INTERPRETACIÓN:

DIMENSIÓN QUE ATIENDE: Eficiencia FRECUENCIA DE MEDICIÓN: Trimestral

DESCRIPCIÓN DEL FACTOR DE COMPARACIÓN:

AMBITO GEOGRAFICO:

COBERTURA:

LINEA BASE

Numero: NA 1.2 No aplica

COMPORTAMIENTO DE LAS VARIABLES DURANTE EL TRIMESTRE: Abril-Junio

| VARIABLE   | UNIDAD DE MEDIDA | OPERACION | META ANUAL | AVANCE TRIMESTRAL |      |           |      | AVANCE ACUMULADO |      |           |      |
|--|------------------|-----------|------------|-------------------|------|-----------|------|------------------|------|-----------|------|
|  |                  |           |            | Programado        | %    | Alcanzado | %    | Programado       | %    | Alcanzado | %    |
| Número de presupuestos para la construcción de la Infraestructura para el tratamiento de aguas residuales realizados |                  |           | 0.00       | 0.00              | 0.00 | 0.00      | 0.00 | 0.00             | 0.00 | 0.00      | 0.00 |
| Total de presupuestos para la construcción de la Infraestructura para el tratamiento de aguas residuales programados |                  |           | 0.00       | 0.00              | 0.00 | 0.00      | 0.00 | 0.00             | 0.00 | 0.00      | 0.00 |

COMPORTAMIENTO DEL INDICADOR

DESCRIPCION DE LA META ANUAL

| META ANUAL | TRIMESTRE: Abril-Junio |           |      |          |                  |           |      |          |
|------------|------------------------|-----------|------|----------|------------------|-----------|------|----------|
|            | AVANCE TRIMESTRAL      |           |      |          | AVANCE ACUMULADO |           |      |          |
|            | Programado             | Alcanzado | EF%  | SEMAFORO | Programado       | Alcanzado | EF%  | SEMAFORO |
| 0.00       | 0.00                   | 0.00      | 0.00 |          | 0.00             | 0.00      | 0.00 |          |

DESCRIPCIÓN DE RESULTADOS Y JUSTIFICACIÓN EN CASO DE VARIACIÓN SUPERIOR A ± 10 % RESPECTO A LO PROGRAMADO

EVALUACION DEL INDICADOR


DEPENDENCIA GENERAL: C00 UNIDAD TECNICA DE OPERACIÓN

DEPENDENCIA AUXILIAR: 221 Área de Aguas Residuales y Plantas de Tratamiento, 222 Área de Drenaje y Alcantarillado



ELABORÓ

VO. BO.



ARQ. TEODULO JUAN ARIAS ORTEGA

ING. URSULA VILLAVICENCIO GARCIA

ORGANISMO DE AGUA DE LERMA

PbRm-08b FICHA TECNICA DE SEGUIMIENTO DE INDICADORES 2025 DE GESTIÓN O ESTRATEGICO

TIPO DE FICHA: OSFEM

**PILAR DE DESARROLLO / EJE TRANSVERSAL:** 2 Eje 2 Bienestar ambiental y acceso universal al agua "Preservación y promoción ecológica"

**TEMA DE DESARROLLO:** Agua para todos, hacia un nuevo modelo de gestión del agua.

**PROGRAMA PRESUPUESTARIO:** 02010301 Manejo de aguas residuales, drenaje y alcantarillado

**PROYECTO PRESUPUESTARIO:** 020103010102 Operación de infraestructura para drenaje y alcantarillado 020103010202 Operación y mantenimiento de Infraestructura para tratamiento de aguas residuales

**OBJETIVO DEL PROGRAMA PRESUPUESTARIO:** Considera el conjunto de procedimientos que se llevan a cabo para el tratamiento de aguas residuales y saneamiento de redes de drenaje y alcantarillado, manteniendo en condiciones adecuadas la infraestructura para proporcionar una mejor calidad de servicios a la población .

**DEPENDENCIA GENERAL:** C00 UNIDAD TECNICA DE OPERACIÓN

**DEPENDENCIA AUXILIAR:** 221 Área de Aguas Residuales y Plantas de Tratamiento, 222 Área de Drenaje y Alcantarillado

**ESTRUCTURA DEL INDICADOR**

**NOMBRE DEL INDICADOR:** Porcentaje de licitaciones de los proyectos para la construcción de la Infraestructura para el tratamiento de aguas residuales.

**FÓRMULA DEL CÁLCULO:**  $(\text{Número de licitaciones para la construcción de la Infraestructura para el tratamiento de aguas residuales realizadas} / \text{Total de licitaciones para la construcción de la Infraestructura para el tratamiento de aguas residuales programados}) * 100$

**INTERPRETACIÓN:**

**DIMENSIÓN QUE ATIENDE:** Eficiencia **FRECUENCIA DE MEDICIÓN:** Trimestral

**DESCRIPCIÓN DEL FACTOR DE COMPARACIÓN:**

**AMBITO GEOGRAFICO:**

**COBERTURA:**

**LÍNEA BASE**

Numero: NA 1.3 No aplica

**COMPORTAMIENTO DE LAS VARIABLES DURANTE EL TRIMESTRE: Abril-Junio**

| VARIABLE   | UNIDAD DE MEDIDA | OPERACION | META ANUAL | AVANCE TRIMESTRAL |      |           |      | AVANCE ACUMULADO |      |           |      |      |
|--|------------------|-----------|------------|-------------------|------|-----------|------|------------------|------|-----------|------|------|
|  |                  |           |            | Programado        | %    | Alcanzado | %    | Programado       | %    | Alcanzado | %    |      |
| Número de licitaciones para la construcción de la Infraestructura para el tratamiento de aguas residuales realizadas |                  |           | 0.00       | 0.00              | 0.00 | 0.00      | 0.00 | 0.00             | 0.00 | 0.00      | 0.00 | 0.00 |
| Total de licitaciones para la construcción de la Infraestructura para el tratamiento de aguas residuales programados |                  |           | 0.00       | 0.00              | 0.00 | 0.00      | 0.00 | 0.00             | 0.00 | 0.00      | 0.00 | 0.00 |

**COMPORTAMIENTO DEL INDICADOR**

**DESCRIPCION DE LA META ANUAL**


| META ANUAL | TRIMESTRE: Abril-Junio |           |      |          |                  |           |      |          |
|------------|------------------------|-----------|------|----------|------------------|-----------|------|----------|
|            | AVANCE TRIMESTRAL      |           |      |          | AVANCE ACUMULADO |           |      |          |
|            | Programado             | Alcanzado | EF%  | SEMAFORO | Programado       | Alcanzado | EF%  | SEMAFORO |
| 0.00       | 0.00                   | 0.00      | 0.00 |          | 0.00             | 0.00      | 0.00 |          |

DESCRIPCIÓN DE RESULTADOS Y JUSTIFICACIÓN EN CASO DE VARIACIÓN SUPERIOR A ± 10 % RESPECTO A LO PROGRAMADO

**EVALUACION DEL INDICADOR**

DEPENDENCIA GENERAL:  
DEPENDENCIA AUXILIAR:

C00 UNIDAD TECNICA DE OPERACIÓN  
221 Área de Aguas Residuales y Plantas de Tratamiento, 222 Área de Drenaje y Alcantarillado




**ELABORÓ**



VO. BO.







PbRm-08b FICHA TECNICA DE SEGUIMIENTO DE INDICADORES 2025 DE GESTIÓN O ESTRATEGICO

ORGANISMO DE AGUA DE LERMA

TIPO DE FICHA: OSFEM

**PILAR DE DESARROLLO / EJE TRANSVERSAL:** 2 Eje 2 Bienestar ambiental y acceso universal al agua "Preservación y promoción ecológica"

**TEMA DE DESARROLLO:** Agua para todos, hacia un nuevo modelo de gestión del agua.

**PROGRAMA PRESUPUESTARIO:** 02010301 Manejo de aguas residuales, drenaje y alcantarillado

**PROYECTO PRESUPUESTARIO:** 020103010102 Operación de Infraestructura para drenaje y alcantarillado      020103010202 Operación y mantenimiento de infraestructura para tratamiento de aguas residuales

**OBJETIVO DEL PROGRAMA PRESUPUESTARIO:** Considera el conjunto de procedimientos que se llevan a cabo para el tratamiento de aguas residuales y saneamiento de redes de drenaje y alcantarillado, manteniendo en condiciones adecuadas la infraestructura para proporcionar una mejor calidad de servicios a la población .

**DEPENDENCIA GENERAL:** C00 UNIDAD TECNICA DE OPERACIÓN

**DEPENDENCIA AUXILIAR:** 221 Área de Aguas Residuales y Plantas de Tratamiento, 222 Área de Drenaje y Alcantarillado

ESTRUCTURA DEL INDICADOR

**NOMBRE DEL INDICADOR:** Porcentaje de aplicación de químicos para el tratamiento de aguas residuales.

**FÓRMULA DEL CÁLCULO:**  $(\text{Metros cúbicos de aguas residuales tratadas mediante la aplicación de químicos} / \text{Total de aguas residuales recibidas (mts3)}) * 100$

**INTERPRETACIÓN:** Total de aplicación de químicos en tratamiento de aguas residuales

**DIMENSIÓN QUE ATIENDE:** Eficiencia

**DESCRIPCIÓN DEL FACTOR DE COMPARACIÓN:** Metros cúbicos de aguas residuales tratadas mediante la aplicación de químicos

**AMBITO GEOGRAFICO:**

**COBERTURA:**

**LÍNEA BASE:** 1

**Numero:** NA 2.2

FRECUENCIA DE MEDICIÓN: Trimestral

COMPORTAMIENTO DE LAS VARIABLES DURANTE EL TRIMESTRE: Abril-Junio

| VARIABLE   | UNIDAD DE MEDIDA | OPERACION | META ANUAL | AVANCE TRIMESTRAL |        |           |        | AVANCE ACUMULADO |        |           |        |
|--|------------------|-----------|------------|-------------------|--------|-----------|--------|------------------|--------|-----------|--------|
|  |                  |           |            | Programado        | %      | Alcanzado | %      | Programado       | %      | Alcanzado | %      |
| Metros cúbicos de aguas residuales tratadas mediante la aplicación de químicos | Informe          | Constante | 1.00       | 1.00              | 100.00 | 1.00      | 100.00 | 1.00             | 100.00 | 1.00      | 100.00 |
| Total de aguas residuales recibidas (mts3)                                     | Gestión          | Constante | 0.00       | 0.00              | 0.00   | 1.00      | 0.00   | 0.00             | 0.00   | 1.00      | 0.00   |

COMPORTAMIENTO DEL INDICADOR

DESCRIPCIÓN DE LA META ANUAL

Agua residuales tratadas

| META ANUAL | TRIMESTRE: Abril-Junio |           |      |          |                  |           |      |          |
|------------|------------------------|-----------|------|----------|------------------|-----------|------|----------|
|            | AVANCE TRIMESTRAL      |           |      |          | AVANCE ACUMULADO |           |      |          |
|            | Programado             | Alcanzado | EF%  | SEMAFORO | Programado       | Alcanzado | EF%  | SEMAFORO |
| 0.00       | 0.00                   | 100.00    | 0.00 | VERDE    | 0.00             | 100.00    | 0.00 | VERDE    |

DESCRIPCIÓN DE RESULTADOS Y JUSTIFICACIÓN EN CASO DE VARIACIÓN SUPERIOR A ± 10 % RESPECTO A LO PROGRAMADO

EVALUACION DEL INDICADOR

**DEPENDENCIA GENERAL:** C00 UNIDAD TECNICA DE OPERACIÓN

**DEPENDENCIA AUXILIAR:** 221 Área de Aguas Residuales y Plantas de Tratamiento, 222 Área de Drenaje y Alcantarillado

ELABORÓ



VO. BO.



**PbRm-08b FICHA TECNICA DE SEGUIMIENTO DE INDICADORES 2025 DE GESTIÓN O ESTRATEGICO**

ORGANISMO DE AGUA DE LERMA

TIPO DE FICHA: OSFEM

**PILAR DE DESARROLLO / EJE TRANSVERSAL:** 2 Eje 2 Bienestar ambiental y acceso universal al agua "Preservación y promoción ecológica"  
**TEMA DE DESARROLLO:** Agua para todos, hacia un nuevo modelo de gestión del agua.  
**PROGRAMA PRESUPUESTARIO:** 02010301 Manejo de aguas residuales, drenaje y alcantarillado  
**PROYECTO PRESUPUESTARIO:** 020103010102 Operación de Infraestructura para drenaje y alcantarillado 020103010202 Operación y mantenimiento de Infraestructura para tratamiento de aguas residuales  
**OBJETIVO DEL PROGRAMA PRESUPUESTARIO:** Considera el conjunto de procedimientos que se llevan a cabo para el tratamiento de aguas residuales y saneamiento de redes de drenaje y alcantarillado, manteniendo en condiciones adecuadas la Infraestructura para proporcionar una mejor calidad de servicios a la población .  
**DEPENDENCIA GENERAL:** C00 UNIDAD TECNICA DE OPERACIÓN  
**DEPENDENCIA AUXILIAR:** 221 Área de Aguas Residuales y Plantas de Tratamiento, 222 Área de Drenaje y Alcantarillado

**ESTRUCTURA DEL INDICADOR**

**NOMBRE DEL INDICADOR:** Porcentaje de descarga de aguas residuales tratadas a los efluentes municipales.  
**FÓRMULA DEL CÁLCULO:** (Descarga de aguas residuales tratadas a los efluentes municipales/Total de los efluentes municipales)\*100  
**INTERPRETACIÓN:** Total de descargas de aguas residuales tratadas  
**DIMENSIÓN QUE ATIENDE:** Eficiencia  
**DESCRIPCIÓN DEL FACTOR DE COMPARACIÓN:** descargas de agus residuales tratadas atos efluentes municipales  
**AMBITO GEOGRAFICO:**  
**COBERTURA:**  
**LINEA BASE** 1  
**Numero:** NA 2.3

FRECUENCIA DE MEDICIÓN: Trimestral

**COMPORTAMIENTO DE LAS VARIABLES DURANTE EL TRIMESTRE: Abril-Junio**

| VARIABLE  | UNIDAD DE MEDIDA | OPERACION | META ANUAL | AVANCE TRIMESTRAL |        |           |        | AVANCE ACUMULADO |        |           |        |
|---|------------------|-----------|------------|-------------------|--------|-----------|--------|------------------|--------|-----------|--------|
|   |                  |           |            | Programado        | %      | Alcanzado | %      | Programado       | %      | Alcanzado | %      |
| Descarga de aguas residuales tratadas a los efluentes municipales | Informe          | Constante | 1.00       | 1.00              | 100.00 | 1.00      | 100.00 | 1.00             | 100.00 | 1.00      | 100.00 |
| Total de los efluentes municipales                                | Gestión          | Constante | 0.00       | 0.00              | 0.00   | 1.00      | 0.00   | 0.00             | 0.00   | 1.00      | 0.00   |

**COMPORTAMIENTO DEL INDICADOR**

**DESCRIPCION DE LA META ANUAL**


M3 descargados de aguas residuales tratadas

| META ANUAL | TRIMESTRE: Abril-Junio |           |      |          |                  |           |      |          |
|------------|------------------------|-----------|------|----------|------------------|-----------|------|----------|
|            | AVANCE TRIMESTRAL      |           |      |          | AVANCE ACUMULADO |           |      |          |
|            | Programado             | Alcanzado | EF%  | SEMAFORO | Programado       | Alcanzado | EF%  | SEMAFORO |
| 0.00       | 0.00                   | 100.00    | 0.00 | VERDE    | 0.00             | 100.00    | 0.00 | VERDE    |


DESCRIPCIÓN DE RESULTADOS Y JUSTIFICACIÓN EN CASO DE VARIACIÓN SUPERIOR A ± 10 % RESPECTO A LO PROGRAMADO

**EVALUACION DEL INDICADOR**

**DEPENDENCIA GENERAL:** C00 UNIDAD TECNICA DE OPERACIÓN  
**DEPENDENCIA AUXILIAR:** 221 Área de Aguas Residuales y Plantas de Tratamiento, 222 Área de Drenaje y Alcantarillado

  
**ELABORÓ**



  
**VO. BO.**



PbRm-08b FICHA TECNICA DE SEGUIMIENTO DE INDICADORES 2025 DE GESTIÓN O ESTRATEGICO

ORGANISMO DE AGUA DE LERMA

TIPO DE FICHA: OSFEM

**PILAR DE DESARROLLO / EJE TRANSVERSAL:** 2 Eje 2 Bienestar ambiental y acceso universal al agua "Preservación y promoción ecológica"  
**TEMA DE DESARROLLO:** Agua para todos, hacia un nuevo modelo de gestión del agua.  
**PROGRAMA PRESUPUESTARIO:** 02010301 Manejo de aguas residuales, drenaje y alcantarillado  
**PROYECTO PRESUPUESTARIO:** 020103010102 Operación de infraestructura para drenaje y alcantarillado 020103010202 Operación y mantenimiento de infraestructura para tratamiento de aguas residuales  
**OBJETIVO DEL PROGRAMA PRESUPUESTARIO:** Considera el conjunto de procedimientos que se llevan a cabo para el tratamiento de aguas residuales y saneamiento de redes de drenaje y alcantarillado, manteniendo en condiciones adecuadas la Infraestructura para proporcionar una mejor calidad de servicios a la población .  
**DEPENDENCIA GENERAL:** C00 UNIDAD TECNICA DE OPERACIÓN  
**DEPENDENCIA AUXILIAR:** 221 Área de Aguas Residuales y Plantas de Tratamiento, 222 Área de Drenaje y Alcantarillado

**ESTRUCTURA DEL INDICADOR**

**NOMBRE DEL INDICADOR:** Porcentaje de inspecciones realizadas a la Infraestructura para el tratamiento de aguas residuales.  
**FÓRMULA DEL CÁLCULO:** (Inspección de la infraestructura para el tratamiento de aguas residuales realizas/Inspección de la infraestructura para el tratamiento de aguas residuales programadas)\*100  
**INTERPRETACIÓN:** Total de inspecciones realizadas a la infraestructura al tratamiento de aguas residuales  
**DIMENSIÓN QUE ATIENDE:** Eficiencia **FRECUENCIA DE MEDICIÓN:** Trimestral  
**DESCRIPCIÓN DEL FACTOR DE COMPARACIÓN:** Inspección de la infraestructura para el tratamiento de aguas residuales realizadas  
**AMBITO GEOGRAFICO:**  
**COBERTURA:**  
**LINEA BASE** 1  
**Numero:** NA 3.1

**COMPORTAMIENTO DE LAS VARIABLES DURANTE EL TRIMESTRE: Abril-Junio**

| VARIABLE   | UNIDAD DE MEDIDA | OPERACION | META ANUAL | AVANCE TRIMESTRAL |        |           |        | AVANCE ACUMULADO |        |           |        |
|--|------------------|-----------|------------|-------------------|--------|-----------|--------|------------------|--------|-----------|--------|
|  |                  |           |            | Programado        | %      | Alcanzado | %      | Programado       | %      | Alcanzado | %      |
| Inspección de la infraestructura para el tratamiento de aguas residuales realizas    | Informe          | Constante | 2,00       | 2,00              | 100,00 | 2,00      | 100,00 | 2,00             | 100,00 | 2,00      | 100,00 |
| Inspección de la infraestructura para el tratamiento de aguas residuales programadas | Gestión          |           | 0,00       | 0,00              | 0,00   | 2,00      | 0,00   | 0,00             | 0,00   | 0,00      | 0,00   |

**COMPORTAMIENTO DEL INDICADOR**

**DESCRIPCION DE LA META ANUAL**

Inspecciones a la infraestructura de aguas residuales

| META ANUAL | TRIMESTRE: Abril-Junio |           |      |          |                  |           |      |          |
|------------|------------------------|-----------|------|----------|------------------|-----------|------|----------|
|            | AVANCE TRIMESTRAL      |           |      |          | AVANCE ACUMULADO |           |      |          |
|            | Programado             | Alcanzado | EF%  | SEMAFORO | Programado       | Alcanzado | EF%  | SEMAFORO |
| 0.00       | 0.00                   | 100.00    | 0.00 | VERDE    | 0.00             | 0.00      | 0.00 | VERDE    |

DESCRIPCIÓN DE RESULTADOS Y JUSTIFICACIÓN EN CASO DE VARIACIÓN SUPERIOR A ± 10 % RESPECTO A LO PROGRAMADO

**EVALUACION DEL INDICADOR**

**DEPENDENCIA GENERAL:** C00 UNIDAD TECNICA DE OPERACION  
**DEPENDENCIA AUXILIAR:** 221 Área de Aguas Residuales y Plantas de Tratamiento, 222 Área de Drenaje y Alcantarillado



ELABORÓ

ARQ. TEODULO JUAN ARIAS ORTEGA

VO. BO.

ING. URSULA VILLAVICENCIO GARCÍA



PbRm-08b FICHA TECNICA DE SEGUIMIENTO DE INDICADORES 2025 DE GESTIÓN O ESTRATEGICO

TIPO DE FICHA: OSFEM

**PILAR DE DESARROLLO / EJE TRANSVERSAL:** 2 Eje 2 Bienestar ambiental y acceso universal al agua "Preservación y promoción ecológica"

**TEMA DE DESARROLLO:** Agua para todos, hacia un nuevo modelo de gestión del agua.

**PROGRAMA PRESUPUESTARIO:** 02010301 Manejo de aguas residuales, drenaje y alcantarillado

**PROYECTO PRESUPUESTARIO:** 020103010102 Operación de infraestructura para drenaje y alcantarillado 020103010202 Operación y mantenimiento de infraestructura para tratamiento de aguas residuales

**OBJETIVO DEL PROGRAMA PRESUPUESTARIO:** Considera el conjunto de procedimientos que se llevan a cabo para el tratamiento de aguas residuales y saneamiento de redes de drenaje y alcantarillado, manteniendo en condiciones adecuadas la infraestructura para proporcionar una mejor calidad de servicios a la población .

**DEPENDENCIA GENERAL:** C00 UNIDAD TECNICA DE OPERACIÓN

**DEPENDENCIA AUXILIAR:** 221 Área de Aguas Residuales y Plantas de Tratamiento, 222 Área de Drenaje y Alcantarillado

**ESTRUCTURA DEL INDICADOR**

**NOMBRE DEL INDICADOR:** Porcentaje de accesorios y refacciones adquiridos para el mantenimiento de la infraestructura para el tratamiento de aguas residuales.

**FÓRMULA DEL CÁLCULO:** (Adquisición de los accesorios y refacciones para el mantenimiento de la infraestructura para el tratamiento de aguas residuales realizadas/Adquisición de los accesorios y refacciones para el mantenimiento de la infraestructura para el tratamiento de aguas residuales programada)\*100

**INTERPRETACIÓN:** Total de accesorios y refacciones adquiridos para el mantenimiento de la infraestructura para el tratamiento de aguas residuales

**DIMENSIÓN QUE ATIENDE:** Eficiencia **FRECUENCIA DE MEDICIÓN:** Trimestral

**DESCRIPCIÓN DEL FACTOR DE COMPARACIÓN:** Adquisición de los accesorios y refacciones adquiridos para el mantenimiento de la infraestructura para el tratamiento de aguas residuales

**AMBITO GEOGRAFICO:**

**COBERTURA:**

**LINEA BASE** 1

Numero: NA 3.2

**COMPORTAMIENTO DE LAS VARIABLES DURANTE EL TRIMESTRE: Abril-Junio**

| VARIABLE   | UNIDAD DE MEDIDA | OPERACION | META ANUAL | AVANCE TRIMESTRAL |        |           |        | AVANCE ACUMULADO |        |           |        |
|--|------------------|-----------|------------|-------------------|--------|-----------|--------|------------------|--------|-----------|--------|
|  |                  |           |            | Programado        | %      | Alcanzado | %      | Programado       | %      | Alcanzado | %      |
| Adquisición de los accesorios y refacciones para el mantenimiento de la infraestructura para el tratamiento de aguas residuales realizadas | Informe          | Constante | 4.00       | 4.00              | 100.00 | 4.00      | 100.00 | 4.00             | 100.00 | 4.00      | 100.00 |
| Adquisición de los accesorios y refacciones para el mantenimiento de la infraestructura para el tratamiento de aguas residuales programada | Gestión          | Constante | 0.00       | 0.00              | 0.00   | 4.00      | 0.00   | 0.00             | 0.00   | 4.00      | 0.00   |

**COMPORTAMIENTO DEL INDICADOR**

**DESCRIPCION DE LA META ANUAL**

Refacciones para la infraestructura sanitaria

| META ANUAL | TRIMESTRE: Abril-Junio |           |      |          |                  |           |      |          |
|------------|------------------------|-----------|------|----------|------------------|-----------|------|----------|
|            | AVANCE TRIMESTRAL      |           |      |          | AVANCE ACUMULADO |           |      |          |
|            | Programado             | Alcanzado | EF%  | SEMAFORO | Programado       | Alcanzado | EF%  | SEMAFORO |
| 0.00       | 0.00                   | 100.00    | 0.00 | VERDE    | 0.00             | 100.00    | 0.00 | VERDE    |

DESCRIPCIÓN DE RESULTADOS Y JUSTIFICACIÓN EN CASO DE VARIACIÓN SUPERIOR A ± 10 % RESPECTO A LO PROGRAMADO


**EVALUACION DEL INDICADOR**

DEPENDENCIA GENERAL: C00 UNIDAD TECNICA DE OPERACIÓN  
DEPENDENCIA AUXILIAR: 221 Área de Aguas Residuales y Plantas de Tratamiento, 222 Área de Drenaje y Alcantarillado

ELABORÓ



VO. BO.



PbRm-08b FICHA TECNICA DE SEGUIMIENTO DE INDICADORES 2025 DE GESTIÓN O ESTRATEGICO

ORGANISMO DE AGUA DE LERMA

TIPO DE FICHA: OSFEM

PILAR DE DESARROLLO / EJE TRANSVERSAL: 2 Eje 2 Bienestar ambiental y acceso universal al agua "Preservación y promoción ecológica"  
 TEMA DE DESARROLLO: Agua para todos, hacia un nuevo modelo de gestión del agua.  
 PROGRAMA PRESUPUESTARIO: 02010301 Manejo de aguas residuales, drenaje y alcantarillado  
 PROYECTO PRESUPUESTARIO: 020103010102 Operación de infraestructura para drenaje y alcantarillado 020103010202 Operación y mantenimiento de infraestructura para tratamiento de aguas residuales  
 OBJETIVO DEL PROGRAMA PRESUPUESTARIO: Considera el conjunto de procedimientos que se llevan a cabo para el tratamiento de aguas residuales y saneamiento de redes de drenaje y alcantarillado, manteniendo en condiciones adecuadas la infraestructura para proporcionar una mejor calidad de servicios a la población.  
 DEPENDENCIA GENERAL: C00 UNIDAD TECNICA DE OPERACIÓN  
 DEPENDENCIA AUXILIAR: 221 Área de Aguas Residuales y Plantas de Tratamiento, 222 Área de Drenaje y Alcantarillado

ESTRUCTURA DEL INDICADOR

NOMBRE DEL INDICADOR: Porcentaje de mantenimientos de la Infraestructura para el tratamiento de aguas residuales realizados.  
 FÓRMULA DEL CÁLCULO:  $(\text{Mantenimiento de la Infraestructura para el tratamiento de aguas residuales realizada} / \text{Mantenimiento de la infraestructura para el tratamiento de aguas residuales programada}) * 100$   
 INTERPRETACIÓN: Total de mantenimientos de la Infraestructura para el tratamiento de aguas residuales realizados  
 DIMENSIÓN QUE ATIENDE: Eficiencia FRECUENCIA DE MEDICIÓN: Trimestral  
 DESCRIPCIÓN DEL FACTOR DE COMPARACIÓN: Mantenimientos de la infraestructura para el tratamiento de aguas residuales programados  
 AMBITO GEOGRAFICO:  
 COBERTURA:  
 LINEA BASE 1  
 Numero: NA 3.3

COMPORTAMIENTO DE LAS VARIABLES DURANTE EL TRIMESTRE: Abril-Junio

| VARIABLE   | UNIDAD DE MEDIDA | OPERACION | META ANUAL | AVANCE TRIMESTRAL |        |           |        | AVANCE ACUMULADO |        |           |        |
|--|------------------|-----------|------------|-------------------|--------|-----------|--------|------------------|--------|-----------|--------|
|  |                  |           |            | Programado        | %      | Alcanzado | %      | Programado       | %      | Alcanzado | %      |
| Mantenimiento de la infraestructura para el tratamiento de aguas residuales realizada  | Informe          | Constante | 2.00       | 2.00              | 100.00 | 2.00      | 100.00 | 2.00             | 100.00 | 2.00      | 100.00 |
| Mantenimiento de la Infraestructura para el tratamiento de aguas residuales programada | Gestión          | Constante | 0.00       | 0.00              | 0.00   | 2.00      | 0.00   | 0.00             | 0.00   | 2.00      | 0.00   |

COMPORTAMIENTO DEL INDICADOR

DESCRIPCION DE LA META ANUAL

Dar mantenimiento a la Infraestructura sanitaria

| META ANUAL | TRIMESTRE: Abril-Junio |           |      |          |                  |           |      |          |
|------------|------------------------|-----------|------|----------|------------------|-----------|------|----------|
|            | AVANCE TRIMESTRAL      |           |      |          | AVANCE ACUMULADO |           |      |          |
|            | Programado             | Alcanzado | EF%  | SEMAFORO | Programado       | Alcanzado | EF%  | SEMAFORO |
| 0.00       | 0.00                   | 100.00    | 0.00 | VERDE    | 0.00             | 100.00    | 0.00 | VERDE    |

DESCRIPCIÓN DE RESULTADOS Y JUSTIFICACIÓN EN CASO DE VARIACIÓN SUPERIOR A ± 10 % RESPECTO A LO PROGRAMADO

EVALUACION DEL INDICADOR

DEPENDENCIA GENERAL: C00 UNIDAD TECNICA DE OPERACIÓN  
 DEPENDENCIA AUXILIAR: 221 Área de Aguas Residuales y Plantas de Tratamiento, 222 Área de Drenaje y Alcantarillado

ELABORÓ

ARQ. TEODULO JUAN ARIAS ORTEGA



VO. BO.

ING. URSULA VILLAVICENCIO GARCÍA



PbRm-08b FICHA TECNICA DE SEGUIMIENTO DE INDICADORES 2025 DE GESTIÓN O ESTRATEGICO

ORGANISMO DE AGUA DE LERMA

TIPO DE FICHA: OSFEM

PILAR DE DESARROLLO / EJE TRANSVERSAL: 2 Eje 2 Bienestar ambiental y acceso universal al agua "Preservación y promoción ecológica"

TEMA DE DESARROLLO: Agua para todos, hacia un nuevo modelo de gestión del agua.

PROGRAMA PRESUPUESTARIO: 02010301 Manejo de aguas residuales, drenaje y alcantarillado

PROYECTO PRESUPUESTARIO: 020103010102 Operación de infraestructura para drenaje y alcantarillado 020103010202 Operación y mantenimiento de infraestructura para tratamiento de aguas residuales

OBJETIVO DEL PROGRAMA PRESUPUESTARIO: Considera el conjunto de procedimientos que se llevan a cabo para el tratamiento de aguas residuales y saneamiento de redes de drenaje y alcantarillado, manteniendo en condiciones adecuadas la infraestructura para proporcionar una mejor calidad de servicios a la población.

DEPENDENCIA GENERAL: C00 UNIDAD TECNICA DE OPERACIÓN

DEPENDENCIA AUXILIAR: 221 Área de Aguas Residuales y Plantas de Tratamiento, 222 Área de Drenaje y Alcantarillado

ESTRUCTURA DEL INDICADOR

NOMBRE DEL INDICADOR: Porcentaje de mantenimientos de la infraestructura para drenaje y alcantarillado realizados.

FÓRMULA DEL CÁLCULO:  $(\text{Mantenimientos a la infraestructura de drenaje y alcantarillado realizados} / \text{Mantenimientos a la infraestructura de drenaje y alcantarillado programados}) * 100$

INTERPRETACIÓN: Total de mantenimientos de la infraestructura para el tratamiento de aguas residuales realizados

DIMENSIÓN QUE ATIENDE: Eficiencia

DESCRIPCIÓN DEL FACTOR DE COMPARACIÓN: reportes del mantenimiento de la infraestructura para el drenaje y alcantarillado

FRECUENCIA DE MEDICIÓN: Trimestral

AMBITO GEOGRAFICO:

COBERTURA:

LINEA BASE 1

Numero: NA 4.1

COMPORTAMIENTO DE LAS VARIABLES DURANTE EL TRIMESTRE: Abril-Junio

| VARIABLE  | UNIDAD DE MEDIDA | OPERACION | META ANUAL | AVANCE TRIMESTRAL |       |           |       | AVANCE ACUMULADO |       |           |       |
|---|------------------|-----------|------------|-------------------|-------|-----------|-------|------------------|-------|-----------|-------|
|   |                  |           |            | Programado        | %     | Alcanzado | %     | Programado       | %     | Alcanzado | %     |
| Mantenimientos a la Infraestructura de drenaje y alcantarillado realizados  | Informe          | Sumable   | 280.00     | 100.00            | 38.46 | 25.00     | 25.00 | 100.00           | 38.46 | 25.00     | 25.00 |
| Mantenimientos a la infraestructura de drenaje y alcantarillado programados | Gestión          | Sumable   | 0.00       | 0.00              | 0.00  | 100.00    | 0.00  | 0.00             | 0.00  | 100.00    | 0.00  |

COMPORTAMIENTO DEL INDICADOR

DESCRIPCION DE LA META ANUAL

mantenimientos realizados a la infraestructura de drenaje y alcantarillado

| META ANUAL | TRIMESTRE: Abril-Junio |           |      |          |                  |           |      |          |
|------------|------------------------|-----------|------|----------|------------------|-----------|------|----------|
|            | AVANCE TRIMESTRAL      |           |      |          | AVANCE ACUMULADO |           |      |          |
|            | Programado             | Alcanzado | EF%  | SEMAFORO | Programado       | Alcanzado | EF%  | SEMAFORO |
| 0.00       | 0.00                   | 25.00     | 0.00 | AMARILLO | 0.00             | 25.00     | 0.00 | AMARILLO |

DESCRIPCIÓN DE RESULTADOS Y JUSTIFICACIÓN EN CASO DE VARIACIÓN SUPERIOR A ± 10 % RESPECTO A LO PROGRAMADO

EVALUACION DEL INDICADOR

DEPENDENCIA GENERAL: C00 UNIDAD TECNICA DE OPERACIÓN

DEPENDENCIA AUXILIAR: 221 Área de Aguas Residuales y Plantas de Tratamiento, 222 Área de Drenaje y Alcantarillado



ELABORÓ

VO. BO.

ARQ. TEODULO JUAN ARIAS ORTEGA

ING. URSULA VILLAVICENCIO GARCIA

PbRm-08b FICHA TECNICA DE SEGUIMIENTO DE INDICADORES 2025 DE GESTIÓN O ESTRATEGICO

TIPO DE FICHA: OSFEM

ORGANISMO DE AGUA DE LERMA

PILAR DE DESARROLLO / EJE TRANSVERSAL: 2 Eje 2 Bienestar ambiental y acceso universal al agua "Preservación y promoción ecológica"

TEMA DE DESARROLLO: Agua para todos, hacia un nuevo modelo de gestión del agua.

PROGRAMA PRESUPUESTARIO: 02020301 Manejo eficiente y sustentable del agua

PROYECTO PRESUPUESTARIO: 020203010204 Cultura del agua para el desarrollo sostenible

OBJETIVO DEL PROGRAMA PRESUPUESTARIO: Engloba el conjunto de acciones encaminadas al desarrollo de proyectos que propicien en la población el cuidado y manejo eficiente del agua, procurando la conservación del vital líquido para otorgar este servicio con calidad.

DEPENDENCIA GENERAL: A01 Subdirección General

DEPENDENCIA AUXILIAR: 234 Área de Cultura del Agua

ESTRUCTURA DEL INDICADOR

NOMBRE DEL INDICADOR: Porcentaje de cumplimiento en la construcción de infraestructura hidráulica de agua potable.

FÓRMULA DEL CÁLCULO: (Infraestructura hidráulica para el suministro de agua potable construida / Infraestructura hidráulica para el suministro de agua potable programada)\*100

INTERPRETACIÓN: Contribuir y rehabilitar las redes de distribución del agua potable

DIMENSIÓN QUE ATIENDE: Eficiencia

FRECUENCIA DE MEDICIÓN: Semestral

DESCRIPCIÓN DEL FACTOR DE COMPARACIÓN: Infraestructura hidráulica para el suministro de agua potable

AMBITO GEOGRAFICO:

COBERTURA:

LÍNEA BASE 1

Numero: NC 1

COMPORTAMIENTO DE LAS VARIABLES DURANTE EL TRIMESTRE: Abril-Junio

| VARIABLE   | UNIDAD DE MEDIDA | OPERACION | META ANUAL | AVANCE TRIMESTRAL |       |           |       | AVANCE ACUMULADO |       |           |       |
|--|------------------|-----------|------------|-------------------|-------|-----------|-------|------------------|-------|-----------|-------|
|  |                  |           |            | Programado        | %     | Alcanzado | %     | Programado       | %     | Alcanzado | %     |
| Infraestructura hidráulica para el suministro de agua potable construida | Informe de obras | Sumable   | 7.00       | 3.00              | 42.86 | 1.00      | 33.33 | 3.00             | 42.86 | 1.00      | 33.33 |
| Infraestructura hidráulica para el suministro de agua potable programada | Gestión          | Sumable   | 0.00       | 0.00              | 0.00  | 3.00      | 0.00  | 0.00             | 0.00  | 3.00      | 0.00  |

COMPORTAMIENTO DEL INDICADOR

DESCRIPCIÓN DE LA META ANUAL

Construcción de infraestructura para el suministro de agua potable

| META ANUAL | TRIMESTRE: Abril-Junio |           |      |          |                  |           |      |          |
|------------|------------------------|-----------|------|----------|------------------|-----------|------|----------|
|            | AVANCE TRIMESTRAL      |           |      |          | AVANCE ACUMULADO |           |      |          |
|            | Programado             | Alcanzado | EF%  | SEMAFORO | Programado       | Alcanzado | EF%  | SEMAFORO |
| 0.00       | 0.00                   | 33.33     | 0.00 | AMARILLO | 0.00             | 33.33     | 0.00 | AMARILLO |

DESCRIPCIÓN DE RESULTADOS Y JUSTIFICACIÓN EN CASO DE VARIACIÓN SUPERIOR A ± 10 % RESPECTO A LO PROGRAMADO

EVALUACION DEL INDICADOR

DEPENDENCIA GENERAL: A01 Subdirección General  
DEPENDENCIA AUXILIAR: 234 Área de Cultura del Agua

ELABORÓ

ARQ. TEODULO JUAN ARIAS ORTEGA



VO. BO.

ING. URSULA VILLAVICENCIO GARCIA



PbRm-08b FICHA TECNICA DE SEGUIMIENTO DE INDICADORES 2025 DE GESTIÓN O ESTRATEGICO

TIPO DE FICHA: OSFEM

ORGANISMO DE AGUA DE LERMA

PILAR DE DESARROLLO / EJE TRANSVERSAL: 2 Eje 2 Bienestar ambiental y acceso universal al agua "Preservación y promoción ecológica"  
 TEMA DE DESARROLLO: Agua para todos, hacia un nuevo modelo de gestión del agua.  
 PROGRAMA PRESUPUESTARIO: 02020301 Manejo eficiente y sustentable del agua  
 PROYECTO PRESUPUESTARIO: 020203010204 Cultura del agua para el desarrollo sostenible  
 OBJETIVO DEL PROGRAMA PRESUPUESTARIO: Engloba el conjunto de acciones encaminadas al desarrollo de proyectos que propicien en la población el cuidado y manejo eficiente del agua, procurando la conservación del vital líquido para otorgar este servicio con calidad.  
 DEPENDENCIA GENERAL: A01 Subdirección General  
 DEPENDENCIA AUXILIAR: 234 Área de Cultura del Agua

ESTRUCTURA DEL INDICADOR

NOMBRE DEL INDICADOR: Promedio de suministro de agua potable por habitante  
 FÓRMULA DEL CÁLCULO: (Metros cúbicos distribuidos de agua potable / Población beneficiada) \* 100  
 INTERPRETACIÓN: Total de población beneficiada  
 DIMENSIÓN QUE ATIENDE: Eficiencia  
 DESCRIPCIÓN DEL FACTOR DE COMPARACIÓN: población beneficiada en el suministro de agua potable  
 AMBITO GEOGRAFICO:  
 COBERTURA:  
 LINEA BASE 1  
 Numero: NC 2

FRECUENCIA DE MEDICIÓN: Semestral

COMPORTAMIENTO DE LAS VARIABLES DURANTE EL TRIMESTRE: Abril-Junio

| VARIABLE                                    | UNIDAD DE MEDIDA         | OPERACION  | META ANUAL | AVANCE TRIMESTRAL |       |           |        | AVANCE ACUMULADO |       |           |        |
|---|--------------------------|------------|------------|-------------------|-------|-----------|--------|------------------|-------|-----------|--------|
|   |                          |            |            | Programado        | %     | Alcanzado | %      | Programado       | %     | Alcanzado | %      |
| Metros cúbicos distribuidos de agua potable | Reportes administrativos | No sumable | 2.00       | 1.00              | 50.00 | 1.00      | 100.00 | 1.00             | 60.00 | 1.00      | 100.00 |
| Población beneficiada                       | Gestión                  | No sumable | 0.00       | 0.00              | 0.00  | 0.00      | 0.00   | 0.00             | 0.00  | 0.00      | 0.00   |

COMPORTAMIENTO DEL INDICADOR

DESCRIPCION DE LA META ANUAL

Distribuir adecuadamente el suministro de agua potable

| META ANUAL | TRIMESTRE: Abril-Junio |           |      |          |                  |           |      |          |
|------------|------------------------|-----------|------|----------|------------------|-----------|------|----------|
|            | AVANCE TRIMESTRAL      |           |      |          | AVANCE ACUMULADO |           |      |          |
|            | Programado             | Alcanzado | EF%  | SEMAFORO | Programado       | Alcanzado | EF%  | SEMAFORO |
| 0.00       | 0.00                   | 0.00      | 0.00 | VERDE    | 0.00             | 0.00      | 0.00 | VERDE    |

DESCRIPCIÓN DE RESULTADOS Y JUSTIFICACIÓN EN CASO DE VARIACIÓN SUPERIOR A ± 10% RESPECTO A LO PROGRAMADO


EVALUACION DEL INDICADOR

DEPENDENCIA GENERAL: A01 Subdirección General  
 DEPENDENCIA AUXILIAR: 234 Área de Cultura del Agua

ELABORÓ  
 ARQ. TEODULO JUAN ARIAS ORTEGA



VO. BO.  
  
 ING. URSULA VILLAVICENCIO GARCIA



PbRm-08b FICHA TECNICA DE SEGUIMIENTO DE INDICADORES 2025 DE GESTIÓN O ESTRATEGICO

ORGANISMO DE AGUA DE LERMA

TIPO DE FICHA: OSFEM

PILAR DE DESARROLLO / EJE TRANSVERSAL: 2 Eje 2 Bienestar ambiental y acceso universal al agua "Preservación y promoción ecológica"  
 TEMA DE DESARROLLO: Agua para todos, hacia un nuevo modelo de gestión del agua.  
 PROGRAMA PRESUPUESTARIO: 02020301 Manejo eficiente y sustentable del agua  
 PROYECTO PRESUPUESTARIO: 020203010204 Cultura del agua para el desarrollo sostenible  
 OBJETIVO DEL PROGRAMA PRESUPUESTARIO: Engloba el conjunto de acciones encaminadas al desarrollo de proyectos que propicien en la población el cuidado y manejo eficiente del agua, procurando la conservación del vital líquido para otorgar este servicio con calidad.  
 DEPENDENCIA GENERAL: A01 Subdirección General  
 DEPENDENCIA AUXILIAR: 234 Área de Cultura del Agua

ESTRUCTURA DEL INDICADOR

NOMBRE DEL INDICADOR: Porcentaje de cumplimiento en el abastecimiento de agua potable.  
 FÓRMULA DEL CÁLCULO:  $((\text{Agua potable suministrada a la población} / \text{Suministro de agua potable programada}) * 100)$   
 INTERPRETACIÓN: Total de agua distribuida para consumo de la población  
 DIMENSIÓN QUE ATIENDE: Eficiencia  
 DESCRIPCIÓN DEL FACTOR DE COMPARACIÓN: Suministro de agua potable programada  
 AMBITO GEOGRAFICO:  
 COBERTURA:  
 LINEA BASE 1

FRECUENCIA DE MEDICIÓN: Semestral

Numero: NC 3

COMPORTAMIENTO DE LAS VARIABLES DURANTE EL TRIMESTRE: Abril-Junio

| VARIABLE                                 | UNIDAD DE MEDIDA | OPERACION  | META ANUAL | AVANCE TRIMESTRAL |       |           |        | AVANCE ACUMULADO |       |           |        |
|--|------------------|------------|------------|-------------------|-------|-----------|--------|------------------|-------|-----------|--------|
|  |                  |            |            | Programado        | %     | Alcanzado | %      | Programado       | %     | Alcanzado | %      |
| Agua potable suministrada a la población | Informe          | No sumable | 2.00       | 1.00              | 50.00 | 1.00      | 100.00 | 1.00             | 50.00 | 1.00      | 100.00 |
| Suministro de agua potable programada    | Gestión          | No sumable | 0.00       | 0.00              | 0.00  | 1.00      | 0.00   | 0.00             | 0.00  | 1.00      | 0.00   |

COMPORTAMIENTO DEL INDICADOR

DESCRIPCION DE LA META ANUAL

agua potable suministrada

| META ANUAL | TRIMESTRE: Abril-Junio |           |      |          |                  |           |      |          |
|------------|------------------------|-----------|------|----------|------------------|-----------|------|----------|
|            | AVANCE TRIMESTRAL      |           |      |          | AVANCE ACUMULADO |           |      |          |
|            | Programado             | Alcanzado | EF%  | SEMAFORO | Programado       | Alcanzado | EF%  | SEMAFORO |
| 0.00       | 0.00                   | 100.00    | 0.00 | VERDE    | 0.00             | 100.00    | 0.00 | VERDE    |

DESCRIPCIÓN DE RESULTADOS Y JUSTIFICACIÓN EN CASO DE VARIACIÓN SUPERIOR A ± 10 % RESPECTO A LO PROGRAMADO


EVALUACION DEL INDICADOR

DEPENDENCIA GENERAL: A01 Subdirección General  
 DEPENDENCIA AUXILIAR: 234 Área de Cultura del Agua

ELABORÓ  
 ARQ. TEODULO JUAN ARIAS ORTEGA



VO. BO.  
 ING. URSULA VILLAVICENCIO GARCIA



ORGANISMO DE AGUA DE LERMA

PbRm-08b FICHA TECNICA DE SEGUIMIENTO DE INDICADORES 2025 DE GESTIÓN O ESTRATEGICO

TIPO DE FICHA: OSFEM

PILAR DE DESARROLLO / EJE TRANSVERSAL: 2 Eje 2 Bienestar ambiental y acceso universal al agua "Preservación y promoción ecológica"  
 TEMA DE DESARROLLO: Agua para todos, hacia un nuevo modelo de gestión del agua.  
 PROGRAMA PRESUPUESTARIO: 02020301 Manejo eficiente y sustentable del agua  
 PROYECTO PRESUPUESTARIO: 020203010204 Cultura del agua para el desarrollo sostenible  
 OBJETIVO DEL PROGRAMA PRESUPUESTARIO: Engloba el conjunto de acciones encaminadas al desarrollo de proyectos que propicien en la población el cuidado y manejo eficiente del agua, procurando la conservación del vital líquido para otorgar este servicio con calidad.  
 DEPENDENCIA GENERAL: A01 Subdirección General  
 DEPENDENCIA AUXILIAR: 234 Área de Cultura del Agua

ESTRUCTURA DEL INDICADOR

NOMBRE DEL INDICADOR: Porcentaje de cumplimiento de los mantenimientos a la infraestructura hidráulica.  
 FÓRMULA DEL CÁLCULO: (Acciones de mantenimiento a la infraestructura hidráulica para el suministro de agua potable a la población realizado /Acciones de mantenimiento a la infraestructura hidráulica para el suministro de agua potable a la población programado)\*100  
 INTERPRETACIÓN: Mantenimientos realizados a las redes de distribución de agua potable  
 DIMENSIÓN QUE ATIENDE: Eficiencia  
 DESCRIPCIÓN DEL FACTOR DE COMPARACIÓN: Acciones de mantenimiento a la infraestructura hidráulica para el suministro de agua potable a la población programada  
 FRECUENCIA DE MEDICIÓN: Semestral  
 AMBITO GEOGRAFICO:  
 COBERTURA:  
 LINEA BASE 1  
 Numero: NC 4

COMPORTAMIENTO DE LAS VARIABLES DURANTE EL TRIMESTRE: Abril-Junio

| VARIABLE   | UNIDAD DE MEDIDA | OPERACION  | META ANUAL | AVANCE TRIMESTRAL |       |           |        | AVANCE ACUMULADO |       |           |        |
|--|------------------|------------|------------|-------------------|-------|-----------|--------|------------------|-------|-----------|--------|
|  |                  |            |            | Programado        | %     | Alcanzado | %      | Programado       | %     | Alcanzado | %      |
| Acciones de mantenimiento a la infraestructura hidráulica para el suministro de agua potable a la población realizado  | Informe          | No sumable | 2.00       | 1.00              | 50.00 | 1.00      | 100.00 | 1.00             | 50.00 | 1.00      | 100.00 |
| Acciones de mantenimiento a la infraestructura hidráulica para el suministro de agua potable a la población programado | Gestión          | No sumable | 0.00       | 0.00              | 0.00  | 1.00      | 0.00   | 0.00             | 0.00  | 1.00      | 0.00   |

COMPORTAMIENTO DEL INDICADOR

DESCRIPCION DE LA META ANUAL

Realizar mantenimientos a la infraestructura hidráulica

| META ANUAL | TRIMESTRE: Abril-Junio |           |      |          |                  |           |      |          |
|------------|------------------------|-----------|------|----------|------------------|-----------|------|----------|
|            | AVANCE TRIMESTRAL      |           |      |          | AVANCE ACUMULADO |           |      |          |
|            | Programado             | Alcanzado | EF%  | SEMAFORO | Programado       | Alcanzado | EF%  | SEMAFORO |
| 0.00       | 0.00                   | 100.00    | 0.00 | VERDE    | 0.00             | 100.00    | 0.00 | VERDE    |

DESCRIPCIÓN DE RESULTADOS Y JUSTIFICACIÓN EN CASO DE VARIACIÓN SUPERIOR A ± 10% RESPECTO A LO PROGRAMADO

EVALUACION DEL INDICADOR

DEPENDENCIA GENERAL: A01 Subdirección General  
 DEPENDENCIA AUXILIAR: 234 Área de Cultura del Agua

ELABORÓ

ARQ. TEODULO JUAN ARIAS ORTEGA



VO. BO.

ING. URSULA VILLAVICENCIO GARCIA



ORGANISMO DE AGUA DE LERMA

PbRm-08b FICHA TECNICA DE SEGUIMIENTO DE INDICADORES 2025 DE GESTIÓN O ESTRATEGICO

TIPO DE FICHA: OSFEM

PILAR DE DESARROLLO / EJE TRANSVERSAL: 2 Eje 2 Bienestar ambiental y acceso universal al agua "Preservación y promoción ecológica"  
 TEMA DE DESARROLLO: Agua para todos, hacia un nuevo modelo de gestión del agua.  
 PROGRAMA PRESUPUESTARIO: 02020301 Manejo eficiente y sustentable del agua  
 PROYECTO PRESUPUESTARIO: 020203010204 Cultura del agua para el desarrollo sostenible  
 OBJETIVO DEL PROGRAMA PRESUPUESTARIO: Engloba el conjunto de acciones encaminadas al desarrollo de proyectos que propicien en la población el cuidado y manejo eficiente del agua, procurando la conservación del vital líquido para otorgar este servicio con calidad.  
 DEPENDENCIA GENERAL: A01 Subdirección General  
 DEPENDENCIA AUXILIAR: 234 Área de Cultura del Agua

ESTRUCTURA DEL INDICADOR

NOMBRE DEL INDICADOR: Porcentaje de supervisiones realizadas al funcionamiento de la infraestructura hidráulica de agua potable.  
 FÓRMULA DEL CÁLCULO: (Supervisiones realizadas al funcionamiento de la infraestructura hidráulica para el suministro de agua potable/Supervisiones programadas al funcionamiento de la infraestructura hidráulica para el suministro de agua potable)\*100  
 INTERPRETACIÓN: Realizar vigilancia a la infraestructura de agua potable  
 DIMENSIÓN QUE ATIENDE: Eficiencia  
 DESCRIPCIÓN DEL FACTOR DE COMPARACIÓN: Supervisiones programadas al funcionamiento de la infraestructura hidrulica de agua potable  
 AMBITO GEOGRAFICO:  
 COBERTURA:  
 LINEA BASE 1  
 Numero: NC 5

FRECUENCIA DE MEDICIÓN: Trimestral

COMPORTAMIENTO DE LAS VARIABLES DURANTE EL TRIMESTRE: Abril-Junio

| VARIABLE  | UNIDAD DE MEDIDA | OPERACION  | META ANUAL | AVANCE TRIMESTRAL |       |           |        | AVANCE ACUMULADO |       |           |        |
|---|------------------|------------|------------|-------------------|-------|-----------|--------|------------------|-------|-----------|--------|
|   |                  |            |            | Programado        | %     | Alcanzado | %      | Programado       | %     | Alcanzado | %      |
| Supervisiones roalizadas al funcionamiento de la Infraestructura hidráulica para el suministro de agua potable  | Reportes         | No sumable | 12.00      | 3.00              | 25.00 | 3.00      | 100.00 | 3.00             | 25.00 | 3.00      | 100.00 |
| Supervisiones programadas al funcionamiento de la infraestructura hidráulica para el suministro de agua potable | Gestión          | No sumable | 0.00       | 0.00              | 0.00  | 3.00      | 0.00   | 0.00             | 0.00  | 3.00      | 0.00   |

COMPORTAMIENTO DEL INDICADOR

DESCRIPCION DE LA META ANUAL


Realizar supervisiones periodicas

| META ANUAL | TRIMESTRE: Abril-Junio |           |      |          |                  |           |      |          |
|------------|------------------------|-----------|------|----------|------------------|-----------|------|----------|
|            | AVANCE TRIMESTRAL      |           |      |          | AVANCE ACUMULADO |           |      |          |
|            | Programado             | Alcanzado | EF%  | SEMAFORO | Programado       | Alcanzado | EF%  | SEMAFORO |
| 0.00       | 0.00                   | 100.00    | 0.00 | VERDE    | 0.00             | 100.00    | 0.00 | VERDE    |


DESCRIPCIÓN DE RESULTADOS Y JUSTIFICACIÓN EN CASO DE VARIACIÓN SUPERIOR A ± 10 % RESPECTO A LO PROGRAMADO

EVALUACION DEL INDICADOR

DEPENDENCIA GENERAL: A01 Subdirección General  
 DEPENDENCIA AUXILIAR: 234 Área de Cultura del Agua

  
 ELABORÓ  
 ARC. TEODULO JUAN ARIAS ORTEGA



  
 VO. BO.  
 ING. URSULA VILLAVICENCIO GARCIA



**PbRm-08b FICHA TECNICA DE SEGUIMIENTO DE INDICADORES 2025 DE GESTIÓN O ESTRATEGICO**

ORGANISMO DE AGUA DE LERMA

TIPO DE FICHA: OSFEM

PILAR DE DESARROLLO / EJE TRANSVERSAL: 2 Eje 2 Bienestar ambiental y acceso universal al agua "Preservación y promoción ecológica"  
 TEMA DE DESARROLLO: Agua para todos, hacia un nuevo modelo de gestión del agua.  
 PROGRAMA PRESUPUESTARIO: 02020301 Manejo eficiente y sustentable del agua  
 PROYECTO PRESUPUESTARIO: 020203010204 Cultura del agua para el desarrollo sostenible  
 OBJETIVO DEL PROGRAMA PRESUPUESTARIO: Engloba el conjunto de acciones encaminadas al desarrollo de proyectos que propicien en la población el cuidado y manejo eficiente del agua, procurando la conservación del vital líquido para otorgar este servicio con calidad.  
 DEPENDENCIA GENERAL: A01 Subdirección General  
 DEPENDENCIA AUXILIAR: 234 Área de Cultura del Agua

**ESTRUCTURA DEL INDICADOR**

NOMBRE DEL INDICADOR: Porcentaje de acciones encaminadas a la recarga de mantos acuíferos realizadas.  
 FÓRMULA DEL CÁLCULO:  $(\text{Acciones encaminadas a la recarga de mantos acuíferos realizadas} / \text{Acciones para la recarga de mantos acuíferos programadas}) * 100$   
 INTERPRETACIÓN:  
 DIMENSIÓN QUE ATIENDE: Eficiencia  
 DESCRIPCIÓN DEL FACTOR DE COMPARACIÓN:  
 AMBITO GEOGRAFICO:  
 COBERTURA:  
 LINEA BASE  
 Numero: NC 6 No aplica

FRECUENCIA DE MEDICIÓN: Trimestral

**COMPORTAMIENTO DE LAS VARIABLES DURANTE EL TRIMESTRE: Abril-Junio**

| VARIABLE   | UNIDAD DE MEDIDA | OPERACION | META ANUAL | AVANCE TRIMESTRAL |      |           |      | AVANCE ACUMULADO |      |           |      |
|--|------------------|-----------|------------|-------------------|------|-----------|------|------------------|------|-----------|------|
|  |                  |           |            | Programado        | %    | Alcanzado | %    | Programado       | %    | Alcanzado | %    |
| Acciones encaminadas a la recarga de mantos acuíferos realizadas |                  |           | 0.00       | 0.00              | 0.00 | 0.00      | 0.00 | 0.00             | 0.00 | 0.00      | 0.00 |
| Acciones para la recarga de mantos acuíferos programadas         |                  |           | 0.00       | 0.00              | 0.00 | 0.00      | 0.00 | 0.00             | 0.00 | 0.00      | 0.00 |

**COMPORTAMIENTO DEL INDICADOR**


**DESCRIPCION DE LA META ANUAL**

| META ANUAL | TRIMESTRE: Abril-Junio |           |      |          |                  |           |      |          |
|------------|------------------------|-----------|------|----------|------------------|-----------|------|----------|
|            | AVANCE TRIMESTRAL      |           |      |          | AVANCE ACUMULADO |           |      |          |
|            | Programado             | Alcanzado | EF%  | SEMAFORO | Programado       | Alcanzado | EF%  | SEMAFORO |
| 0.00       | 0.00                   | 0.00      | 0.00 |          | 0.00             | 0.00      | 0.00 |          |


DESCRIPCIÓN DE RESULTADOS Y JUSTIFICACIÓN EN CASO DE VARIACIÓN SUPERIOR A ± 10 % RESPECTO A LO PROGRAMADO

**EVALUACION DEL INDICADOR**

DEPENDENCIA GENERAL: A01 Subdirección General  
 DEPENDENCIA AUXILIAR: 234 Área de Cultura del Agua

  
 ELABORÓ  
 ARQ. TEODULO JUAN ARIAS ORTEGA



VO. BO.  
  
 ING. URSULA VILLAVICENCIO GARCIA



ORGANISMO DE AGUA DE LERMA

PbRm-08b FICHA TECNICA DE SEGUIMIENTO DE INDICADORES 2025 DE GESTIÓN O ESTRATEGICO

TIPO DE FICHA: OSFEM

PILAR DE DESARROLLO / EJE TRANSVERSAL: 2 Eje 2 Bienestar ambiental y acceso universal al agua "Preservación y promoción ecológica"  
 TEMA DE DESARROLLO: Agua para todos, hacia un nuevo modelo de gestión del agua.  
 PROGRAMA PRESUPUESTARIO: 02020301 Manejo eficiente y sustentable del agua  
 PROYECTO PRESUPUESTARIO: 020203010204 Cultura del agua para el desarrollo sostenible  
 OBJETIVO DEL PROGRAMA PRESUPUESTARIO: Engloba el conjunto de acciones encaminadas al desarrollo de proyectos que propicien en la población el cuidado y manejo eficiente del agua, procurando la conservación del vital líquido para otorgar este servicio con calidad.  
 DEPENDENCIA GENERAL: A01 Subdirección General  
 DEPENDENCIA AUXILIAR: 234 Área de Cultura del Agua

ESTRUCTURA DEL INDICADOR

NOMBRE DEL INDICADOR: Porcentaje de conferencias, talleres, cursos y/o eventos en materia de cultura del agua realizados.  
 FÓRMULA DEL CÁLCULO: (Numero de conferencias, talleres, cursos y/o eventos en materia de cultura del agua realizado/ Total de conferencias, talleres, cursos y/o eventos programados)\*100  
 INTERPRETACIÓN: Ejecutar talleres, conferencias o cursos  
 DIMENSIÓN QUE ATIENDE: Eficiencia  
 DESCRIPCIÓN DEL FACTOR DE COMPARACIÓN: Total de conferencias, talleres, cursos y/o eventos programados  
 FRECUENCIA DE MEDICIÓN: Trimestral  
 AMBITO GEOGRAFICO:  
 COBERTURA:  
 LINEA BASE 1

Numero: NC 7

COMPORTAMIENTO DE LAS VARIABLES DURANTE EL TRIMESTRE: Abril-Junio

| VARIABLE  | UNIDAD DE MEDIDA     | OPERACION  | META ANUAL | AVANCE TRIMESTRAL |       |           |        | AVANCE ACUMULADO |       |           |        |
|---|----------------------|------------|------------|-------------------|-------|-----------|--------|------------------|-------|-----------|--------|
|   |                      |            |            | Programado        | %     | Alcanzado | %      | Programado       | %     | Alcanzado | %      |
| Numero de conferencias, talleres, cursos y/o eventos en materia de cultura del agua realizado | listas de asistencia | No sumable | 121.00     | 37.00             | 30.58 | 37.00     | 100.00 | 37.00            | 30.58 | 37.00     | 100.00 |
| Total de conferencias, talleres, cursos y/o eventos programados                               | gestión              | No sumable | 0.00       | 0.00              | 0.00  | 37.00     | 0.00   | 0.00             | 0.00  | 37.00     | 0.00   |

COMPORTAMIENTO DEL INDICADOR

DESCRIPCION DE LA META ANUAL

Conferencias realizadas en materia de cultura del agua

| META ANUAL | TRIMESTRE: Abril-Junio |           |      |          |                  |           |      |          |
|------------|------------------------|-----------|------|----------|------------------|-----------|------|----------|
|            | AVANCE TRIMESTRAL      |           |      |          | AVANCE ACUMULADO |           |      |          |
|            | Programado             | Alcanzado | EF%  | SEMAFORO | Programado       | Alcanzado | EF%  | SEMAFORO |
| 0.00       | 0.00                   | 100.00    | 0.00 | VERDE    | 0.00             | 100.00    | 0.00 | VERDE    |

DESCRIPCIÓN DE RESULTADOS Y JUSTIFICACIÓN EN CASO DE VARIACIÓN SUPERIOR A ± 10 % RESPECTO A LO PROGRAMADO

EVALUACION DEL INDICADOR

DEPENDENCIA GENERAL: A01 Subdirección General  
 DEPENDENCIA AUXILIAR: 234 Área de Cultura del Agua


ELABORÓ

ARQ. TEODULO JUAN ARIAS ORTEGA



VO. BO.

ING. URSULA VILLAVICENCIO GARCIA



ORGANISMO DE AGUA DE LERMA

PbRm-08b FICHA TECNICA DE SEGUIMIENTO DE INDICADORES 2025 DE GESTIÓN O ESTRATEGICO

TIPO DE FICHA: OSFEM

PILAR DE DESARROLLO / EJE TRANSVERSAL: 2 Eje 2 Bienestar ambiental y acceso universal al agua "Preservación y promoción ecológica"  
 TEMA DE DESARROLLO: Agua para todos, hacia un nuevo modelo de gestión del agua.  
 PROGRAMA PRESUPUESTARIO: 02020301 Manejo eficiente y sustentable del agua  
 PROYECTO PRESUPUESTARIO: 020203010204 Cultura del agua para el desarrollo sostenible  
 OBJETIVO DEL PROGRAMA PRESUPUESTARIO: Engloba el conjunto de acciones encaminadas al desarrollo de proyectos que propicien en la población el cuidado y manejo eficiente del agua, procurando la conservación del vital líquido para otorgar este servicio con calidad.  
 DEPENDENCIA GENERAL: A01 Subdirección General  
 DEPENDENCIA AUXILIAR: 234 Área de Cultura del Agua

ESTRUCTURA DEL INDICADOR

NOMBRE DEL INDICADOR: Porcentaje de obras de infraestructura hidráulica para el suministro de agua potable construidas.  
 FÓRMULA DEL CÁLCULO: (Obras de infraestructura hidráulica para el suministro de agua potable construidas/Obras de infraestructura hidráulica para el suministro de agua potable programadas)\*100  
 INTERPRETACIÓN: Construcción de obras de infraestructura para el suministro de agua potable  
 DIMENSIÓN QUE ATIENDE: Eficiencia  
 DESCRIPCIÓN DEL FACTOR DE COMPARACIÓN: Obras de infraestructura hidráulica para el suministro de agua potable programadas  
 FRECUENCIA DE MEDICIÓN: Mensual  
 AMBITO GEOGRAFICO:  
 COBERTURA:  
 LINEA BASE 1  
 Numero: NA 1.1

COMPORTAMIENTO DE LAS VARIABLES DURANTE EL TRIMESTRE: Abril-Junio

| VARIABLE   | UNIDAD DE MEDIDA         | OPERACION  | META ANUAL | AVANCE TRIMESTRAL |       |           |       | AVANCE ACUMULADO |       |           |       |
|--|--------------------------|------------|------------|-------------------|-------|-----------|-------|------------------|-------|-----------|-------|
|  |                          |            |            | Programado        | %     | Alcanzado | %     | Programado       | %     | Alcanzado | %     |
| Obras de infraestructura hidráulica para el suministro de agua potable construidas | Reportes administrativos | No sumable | 7.00       | 2.00              | 28.57 | 1.00      | 50.00 | 2.00             | 28.57 | 1.00      | 50.00 |
| Obras de infraestructura hidráulica para el suministro de agua potable programadas | Gestión                  | No sumable | 0.00       | 0.00              | 0.00  | 2.00      | 0.00  | 0.00             | 0.00  | 2.00      | 0.00  |

COMPORTAMIENTO DEL INDICADOR

DESCRIPCION DE LA META ANUAL


Realizar obras de infraestructura de agua potable

| METAANUAL | TRIMESTRE: Abril-Junio |           |      |          |                  |           |      |          |
|-----------|------------------------|-----------|------|----------|------------------|-----------|------|----------|
|           | AVANCE TRIMESTRAL      |           |      |          | AVANCE ACUMULADO |           |      |          |
|           | Programado             | Alcanzado | EF%  | SEMAFORO | Programado       | Alcanzado | EF%  | SEMAFORO |
| 0.00      | 0.00                   | 50.00     | 0.00 | AMARILLO | 0.00             | 50.00     | 0.00 | AMARILLO |

DESCRIPCIÓN DE RESULTADOS Y JUSTIFICACIÓN EN CASO DE VARIACIÓN SUPERIOR A ± 10 % RESPECTO A LO PROGRAMADO

EVALUACION DEL INDICADOR

DEPENDENCIA GENERAL: A01 Subdirección General  
 DEPENDENCIA AUXILIAR: 234 Área de Cultura del Agua

  
 ELABORÓ  
 ARQ. TEODULO JUAN ARIAS ORTEGA



VO. BO.



ING. URSULA VILLAVICENCIO GARCIA

**PbRm-08b FICHA TECNICA DE SEGUIMIENTO DE INDICADORES 2025 DE GESTIÓN O ESTRATEGICO**

ORGANISMO DE AGUA DE LERMA

TIPO DE FICHA: OSFEM

PILAR DE DESARROLLO / EJE TRANSVERSAL: 2 Eje 2 Bienestar ambiental y acceso universal al agua "Preservación y promoción ecológica"  
 TEMA DE DESARROLLO: Agua para todos, hacia un nuevo modelo de gestión del agua.  
 PROGRAMA PRESUPUESTARIO: 02020301 Manejo eficiente y sustentable del agua  
 PROYECTO PRESUPUESTARIO: 020203010204 Cultura del agua para el desarrollo sostenible  
 OBJETIVO DEL PROGRAMA PRESUPUESTARIO: Engloba el conjunto de acciones encaminadas al desarrollo de proyectos que propicien en la población el cuidado y manejo eficiente del agua, procurando la conservación del vital líquido para otorgar este servicio con calidad.  
 DEPENDENCIA GENERAL: A01 Subdirección General  
 DEPENDENCIA AUXILIAR: 234 Área de Cultura del Agua

**ESTRUCTURA DEL INDICADOR**

NOMBRE DEL INDICADOR: Porcentaje de equipamiento de obras de infraestructura hidráulica de agua potable.  
 FÓRMULA DEL CÁLCULO: (Obras de infraestructura hidráulica para el suministro de agua potable con equipamiento electromecánico realizadas/Obras de infraestructura hidráulica para el suministro de agua potable)\*100  
 INTERPRETACIÓN: Equipar las obras de infraestructura hidráulica de agua potable  
 DIMENSIÓN QUE ATIENDE: Eficiencia  
 DESCRIPCIÓN DEL FACTOR DE COMPARACIÓN: obras de infraestructura hidráulica para el suministro de agua potable con equipamiento electromecánico programadas  
 FRECUENCIA DE MEDICIÓN: Mensual  
 AMBITO GEOGRAFICO:  
 COBERTURA:  
 LINEA BASE 1  
 Numero: NA 1.2

**COMPORTAMIENTO DE LAS VARIABLES DURANTE EL TRIMESTRE: Abril-Junio**

| VARIABLE  | UNIDAD DE MEDIDA         | OPERACION  | META ANUAL | AVANCE TRIMESTRAL |       |           |       | AVANCE ACUMULADO |       |           |       |
|---|--------------------------|------------|------------|-------------------|-------|-----------|-------|------------------|-------|-----------|-------|
|   |                          |            |            | Programado        | %     | Alcanzado | %     | Programado       | %     | Alcanzado | %     |
| Obras de infraestructura hidráulica para el suministro de agua potable con equipamiento electromecánico realizadas  | reportes administrativos | No sumable | 10.00      | 3.00              | 30.00 | 1.00      | 33.33 | 3.00             | 30.00 | 1.00      | 33.33 |
| Obras de infraestructura hidráulica para el suministro de agua potable con equipamiento electromecánico programadas | Gestión                  | No sumable | 0.00       | 0.00              | 0.00  | 3.00      | 0.00  | 0.00             | 0.00  | 3.00      | 0.00  |

**COMPORTAMIENTO DEL INDICADOR**

**DESCRIPCION DE LA META ANUAL**


Construcción de obras nuevas para agua potable

| META ANUAL | TRIMESTRE: Abril-Junio |           |      |          |                  |           |      |          |
|------------|------------------------|-----------|------|----------|------------------|-----------|------|----------|
|            | AVANCE TRIMESTRAL      |           |      |          | AVANCE ACUMULADO |           |      |          |
|            | Programado             | Alcanzado | EF%  | SEMAFORO | Programado       | Alcanzado | EF%  | SEMAFORO |
| 0.00       | 0.00                   | 33.33     | 0.00 | AMARILLO | 0.00             | 33.33     | 0.00 | AMARILLO |


DESCRIPCIÓN DE RESULTADOS Y JUSTIFICACIÓN EN CASO DE VARIACIÓN SUPERIOR A ± 10 % RESPECTO A LO PROGRAMADO

**EVALUACION DEL INDICADOR**

DEPENDENCIA GENERAL: A01 Subdirección General  
 DEPENDENCIA AUXILIAR: 234 Área de Cultura del Agua

  
 ELABORÓ  
 ARQ. TEODULO JUAN ARIAS ORTEGA



  
 VO. BO.  
 ING. URSULA VILLAVICENCIO GARCIA



ORGANISMO DE AGUA DE LERMA

PbRm-08b FICHA TECNICA DE SEGUIMIENTO DE INDICADORES 2025 DE GESTIÓN O ESTRATEGICO

TIPO DE FICHA: OSFEM

PILAR DE DESARROLLO / EJE TRANSVERSAL: 2 Eje 2 Bienestar ambiental y acceso universal al agua "Preservación y promoción ecológica"

TEMA DE DESARROLLO: Agua para todos, hacia un nuevo modelo de gestión del agua.

PROGRAMA PRESUPUESTARIO: 02020301 Manejo eficiente y sustentable del agua

PROYECTO PRESUPUESTARIO: 020203010204 Cultura del agua para el desarrollo sostenible

OBJETIVO DEL PROGRAMA PRESUPUESTARIO: Engloba el conjunto de acciones encaminadas al desarrollo de proyectos que propicien en la población el cuidado y manejo eficiente del agua, procurando la conservación del vital líquido para otorgar este servicio con calidad.

DEPENDENCIA GENERAL: A01 Subdirección General

DEPENDENCIA AUXILIAR: 234 Área de Cultura del Agua

ESTRUCTURA DEL INDICADOR

NOMBRE DEL INDICADOR: Porcentaje en la electrificación de las obras de infraestructura de agua potable.

FÓRMULA DEL CÁLCULO:  $(\text{Obras de infraestructura hidráulica para el suministro de agua potable electrificadas} / \text{Obras de infraestructura hidráulica para el suministro de agua potable para electrificación programadas}) * 100$

INTERPRETACIÓN:

DIMENSIÓN QUE ATIENDE: Eficiencia

DESCRIPCIÓN DEL FACTOR DE COMPARACIÓN:

AMBITO GEOGRAFICO:

COBERTURA:

LÍNEA BASE: 1

Numero: NA 1.3 No aplica

FRECUENCIA DE MEDICIÓN: Mensual

COMPORTAMIENTO DE LAS VARIABLES DURANTE EL TRIMESTRE: Abril-Junio

| VARIABLE  | UNIDAD DE MEDIDA | OPERACION | META ANUAL | AVANCE TRIMESTRAL |      |           |      | AVANCE ACUMULADO |      |           |      |
|---|------------------|-----------|------------|-------------------|------|-----------|------|------------------|------|-----------|------|
|   |                  |           |            | Programado        | %    | Alcanzado | %    | Programado       | %    | Alcanzado | %    |
| Obras de infraestructura hidráulica para el suministro de agua potable electrificadas                   |                  |           | 0.00       | 0.00              | 0.00 | 0.00      | 0.00 | 0.00             | 0.00 | 0.00      | 0.00 |
| Obras de infraestructura hidráulica para el suministro de agua potable para electrificación programadas |                  |           | 0.00       | 0.00              | 0.00 | 0.00      | 0.00 | 0.00             | 0.00 | 0.00      | 0.00 |

COMPORTAMIENTO DEL INDICADOR

DESCRIPCIÓN DE LA META ANUAL

| META ANUAL | TRIMESTRE: Abril-Junio |           |      |          |                  |           |      |          |
|------------|------------------------|-----------|------|----------|------------------|-----------|------|----------|
|            | AVANCE TRIMESTRAL      |           |      |          | AVANCE ACUMULADO |           |      |          |
|            | Programado             | Alcanzado | EF%  | SEMAFORO | Programado       | Alcanzado | EF%  | SEMAFORO |
| 0.00       | 0.00                   | 0.00      | 0.00 |          | 0.00             | 0.00      | 0.00 |          |

DESCRIPCIÓN DE RESULTADOS Y JUSTIFICACIÓN EN CASO DE VARIACIÓN SUPERIOR A ± 10 % RESPECTO A LO PROGRAMADO


EVALUACION DEL INDICADOR

DEPENDENCIA GENERAL: A01 Subdirección General

DEPENDENCIA AUXILIAR: 234 Área de Cultura del Agua



VO. BO.



ELABORÓ

ARQ. TEODULO JUAN ARIAS ORTEGA

ING. URSULA VILLAVICENCIO GARCIA

**ORGANISMO DE AGUA DE LERMA**

**PbRm-08b FICHA TECNICA DE SEGUIMIENTO DE INDICADORES 2025 DE GESTIÓN O ESTRATEGICO**

TIPO DE FICHA: OSFEM

**PILAR DE DESARROLLO / EJE TRANSVERSAL:** 2 Eje 2 Bienestar ambiental y acceso universal al agua "Preservación y promoción ecológica"  
**TEMA DE DESARROLLO:** Agua para todos, hacia un nuevo modelo de gestión del agua.  
**PROGRAMA PRESUPUESTARIO:** 02020301 Manejo eficiente y sustentable del agua  
**PROYECTO PRESUPUESTARIO:** 020203010204 Cultura del agua para el desarrollo sostenible  
**OBJETIVO DEL PROGRAMA PRESUPUESTARIO:** Engloba el conjunto de acciones encaminadas al desarrollo de proyectos que propicien en la población el cuidado y manejo eficiente del agua, procurando la conservación del vital líquido para otorgar este servicio con calidad.  
**DEPENDENCIA GENERAL:** A01 Subdirección General  
**DEPENDENCIA AUXILIAR:** 234 Área de Cultura del Agua

**ESTRUCTURA DEL INDICADOR**

**NOMBRE DEL INDICADOR:** Porcentaje en el cumplimiento de los procesos administrativos para la conclusión de las obras de infraestructura hidráulica para el suministro de agua potable.  
**FÓRMULA DEL CÁLCULO:** (Procesos administrativos para la conclusión de las obras de infraestructura hidráulica para el suministro de agua potable cumplidos/Procesos administrativos para la conclusión de las obras de infraestructura hidráulica para el suministro de agua potable programados)\*100  
**INTERPRETACIÓN:** Procedimientos administrativos para la conclusión de obras  
**DIMENSIÓN QUE ATIENDE:** Eficiencia  
**DESCRIPCIÓN DEL FACTOR DE COMPARACIÓN:** Procesos administrativos para la conclusión de obras de infraestructura hidráulica para el suministro de agua potable programados  
**AMBITO GEOGRAFICO:**  
**COBERTURA:**  
**LINEA BASE:** 1  
**Numero:** NA 1.4

FRECUENCIA DE MEDICIÓN: Mensual

**COMPORTAMIENTO DE LAS VARIABLES DURANTE EL TRIMESTRE: Abril-Junio**

| VARIABLE  | UNIDAD DE MEDIDA | OPERACION  | META ANUAL | AVANCE TRIMESTRAL |       |           |        | AVANCE ACUMULADO |       |           |        |
|---|------------------|------------|------------|-------------------|-------|-----------|--------|------------------|-------|-----------|--------|
|   |                  |            |            | Programado        | %     | Alcanzado | %      | Programado       | %     | Alcanzado | %      |
| Procesos administrativos para la conclusión de las obras de infraestructura hidráulica para el suministro de agua potable cumplidos   | Reportes         | No sumable | 4.00       | 1.00              | 25.00 | 1.00      | 100.00 | 1.00             | 25.00 | 1.00      | 100.00 |
| Procesos administrativos para la conclusión de las obras de infraestructura hidráulica para el suministro de agua potable programados | Gestión          | No sumable | 0.00       | 0.00              | 0.00  | 1.00      | 0.00   | 0.00             | 0.00  | 1.00      | 0.00   |

**COMPORTAMIENTO DEL INDICADOR**

**DESCRIPCION DE LA META ANUAL**

Realizar todos los procesos administrativos para poder concluir las obras

| META ANUAL | TRIMESTRE: Abril-Junio |           |      |          |                  |           |      |          |
|------------|------------------------|-----------|------|----------|------------------|-----------|------|----------|
|            | AVANCE TRIMESTRAL      |           |      |          | AVANCE ACUMULADO |           |      |          |
|            | Programado             | Alcanzado | EF%  | SEMAFORO | Programado       | Alcanzado | EF%  | SEMAFORO |
| 0.00       | 0.00                   | 100.00    | 0.00 | VERDE    | 0.00             | 100.00    | 0.00 | VERDE    |

DESCRIPCIÓN DE RESULTADOS Y JUSTIFICACIÓN EN CASO DE VARIACIÓN SUPERIOR A ± 10 % RESPECTO A LO PROGRAMADO

**EVALUACION DEL INDICADOR**

**DEPENDENCIA GENERAL:** A01 Subdirección General  
**DEPENDENCIA AUXILIAR:** 234 Área de Cultura del Agua


ELABORÓ

ARQ. TEODULO JUAN ARIAS ORTEGA



VO. BO.

ING. URSULA VILLAVICENCIO GARCIA



ORGANISMO DE AGUA DE LERMA

PbRm-08b FICHA TECNICA DE SEGUIMIENTO DE INDICADORES 2025 DE GESTIÓN O ESTRATEGICO

TIPO DE FICHA: OSFEM

PILAR DE DESARROLLO / EJE TRANSVERSAL: 2 Eje 2 Bienestar ambiental y acceso universal al agua "Preservación y promoción ecológica"  
 TEMA DE DESARROLLO: Agua para todos, hacia un nuevo modelo de gestión del agua.  
 PROGRAMA PRESUPUESTARIO: 02020301 Manejo eficiente y sustentable del agua  
 PROYECTO PRESUPUESTARIO: 020203010204 Cultura del agua para el desarrollo sostenible  
 OBJETIVO DEL PROGRAMA PRESUPUESTARIO: Engloba el conjunto de acciones encaminadas al desarrollo de proyectos que propicien en la población el cuidado y manejo eficiente del agua, procurando la conservación del vital líquido para otorgar este servicio con calidad.  
 DEPENDENCIA GENERAL: A01 Subdirección General  
 DEPENDENCIA AUXILIAR: 234 Área de Cultura del Agua

ESTRUCTURA DEL INDICADOR

NOMBRE DEL INDICADOR: Porcentaje de obras concluidas de Infraestructura de agua potable entregadas.  
 FÓRMULA DEL CÁLCULO: (Obras concluidas de infraestructura hidráulica para el suministro de agua potable entregadas/Obras concluidas de infraestructura hidráulica para el suministro de agua potable en proceso de entrega)\*100  
 INTERPRETACIÓN: Entrega de obras concluidas  
 DIMENSIÓN QUE ATIENDE: Eficiencia  
 DESCRIPCIÓN DEL FACTOR DE COMPARACIÓN: Obras concluidas de infraestructura de agua potable programadas  
 FRECUENCIA DE MEDICIÓN: Mensual  
 AMBITO GEOGRAFICO:  
 COBERTURA:  
 LINEA BASE 1  
 Numero: NA 1.5

COMPORTAMIENTO DE LAS VARIABLES DURANTE EL TRIMESTRE: Abril-Junio

| VARIABLE  | UNIDAD DE MEDIDA | OPERACION  | META ANUAL | AVANCE TRIMESTRAL |       |           |        | AVANCE ACUMULADO |       |           |        |
|---|------------------|------------|------------|-------------------|-------|-----------|--------|------------------|-------|-----------|--------|
|   |                  |            |            | Programado        | %     | Alcanzado | %      | Programado       | %     | Alcanzado | %      |
| Obras concluidas de Infraestructura hidráulica para el suministro de agua potable entregadas            | Informe          | No sumable | 4.00       | 1.00              | 25.00 | 1.00      | 100.00 | 1.00             | 25.00 | 1.00      | 100.00 |
| Obras concluidas de infraestructura hidráulica para el suministro de agua potable en proceso de entrega | Gestión          | No sumable | 0.00       | 0.00              | 0.00  | 1.00      | 0.00   | 0.00             | 0.00  | 1.00      | 0.00   |

COMPORTAMIENTO DEL INDICADOR

Realizar todos los procesos para la conclusión de obras


DESCRIPCION DE LA META ANUAL

| META ANUAL | TRIMESTRE: Abril-Junio |           |      |          |                  |           |      |          |
|------------|------------------------|-----------|------|----------|------------------|-----------|------|----------|
|            | AVANCE TRIMESTRAL      |           |      |          | AVANCE ACUMULADO |           |      |          |
|            | Programado             | Alcanzado | EF%  | SEMAFORO | Programado       | Alcanzado | EF%  | SEMAFORO |
| 0.00       | 0.00                   | 100.00    | 0.00 | VERDE    | 0.00             | 100.00    | 0.00 | VERDE    |

DESCRIPCIÓN DE RESULTADOS Y JUSTIFICACIÓN EN CASO DE VARIACIÓN SUPERIOR A ± 10 % RESPECTO A LO PROGRAMADO

EVALUACION DEL INDICADOR

DEPENDENCIA GENERAL: A01 Subdirección General  
 DEPENDENCIA AUXILIAR: 234 Área de Cultura del Agua



ELABORÓ

ARQ. TEODULO JUAN ARIAS ORTEGA

VO. BO.

ING. URSULA VILLAVICENCIO GARCIA

ORGANISMO DE AGUA DE LERMA

PbRm-08b FICHA TECNICA DE SEGUIMIENTO DE INDICADORES 2025 DE GESTIÓN O ESTRATEGICO

PILAR DE DESARROLLO / EJE TRANSVERSAL: 2 Eje 2 Bienestar ambiental y acceso universal al agua "Preservación y promoción ecológica"  
 TEMA DE DESARROLLO: Agua para todos, hacia un nuevo modelo de gestión del agua.  
 PROGRAMA PRESUPUESTARIO: 02020301 Manejo eficiente y sustentable del agua  
 PROYECTO PRESUPUESTARIO: 020203010204 Cultura del agua para el desarrollo sostenible  
 OBJETIVO DEL PROGRAMA PRESUPUESTARIO: Engloba el conjunto de acciones encaminadas al desarrollo de proyectos que propicien en la población el cuidado y manejo eficiente del agua, procurando la conservación del vital líquido para otorgar este servicio con calidad.  
 DEPENDENCIA GENERAL: A01 Subdirección General  
 DEPENDENCIA AUXILIAR: 234 Área de Cultura del Agua

TIPO DE FICHA: OSFEM

NOMBRE DEL INDICADOR: Porcentaje de extracción del agua potable de las fuentes de abastecimiento.  
 FÓRMULA DEL CÁLCULO:  $(\text{Volúmenes de agua potable de las fuentes de abastecimiento extraídas} / \text{Volúmenes de agua potable de las fuentes de abastecimiento para extracción programadas}) * 100$   
 INTERPRETACIÓN: Extracción de agua potable  
 DIMENSIÓN QUE ATIENDE: Eficiencia  
 DESCRIPCIÓN DEL FACTOR DE COMPARACIÓN: volúmenes de agua potable de las fuentes de abastecimiento para extracción programadas  
 FRECUENCIA DE MEDICIÓN: Mensual  
 AMBITO GEOGRAFICO:  
 COBERTURA:  
 LINEA BASE 1  
 Numero: NA 2.1

ESTRUCTURA DEL INDICADOR

| COMPORTAMIENTO DE LAS VARIABLES DURANTE EL TRIMESTRE: Abril-Junio                      |                  |            |            |                   |       |           |        |                  |       |           |        |
|--|------------------|------------|------------|-------------------|-------|-----------|--------|------------------|-------|-----------|--------|
| VARIABLE   | UNIDAD DE MEDIDA | OPERACION  | META ANUAL | AVANCE TRIMESTRAL |       |           |        | AVANCE ACUMULADO |       |           |        |
|  |                  |            |            | Programado        | %     | Alcanzado | %      | Programado       | %     | Alcanzado | %      |
| Volúmenes de agua potable de las fuentes de abastecimiento extraídas                   | Reporte          | No sumable | 12.00      | 3.00              | 25.00 | 3.00      | 100.00 | 3.00             | 26.00 | 3.00      | 100.00 |
| Volúmenes de agua potable de las fuentes de abastecimiento para extracción programadas | Gestión          | No sumable | 0.00       | 0.00              | 0.00  | 3.00      | 0.00   | 0.00             | 0.00  | 3.00      | 0.00   |

COMPORTAMIENTO DEL INDICADOR

DESCRIPCION DE LA META ANUAL

registro de volúmenes de agua potable extraídos

| META ANUAL | TRIMESTRE: Abril-Junio |           |      |          |                  |           |      |          |
|------------|------------------------|-----------|------|----------|------------------|-----------|------|----------|
|            | AVANCE TRIMESTRAL      |           |      |          | AVANCE ACUMULADO |           |      |          |
|            | Programado             | Alcanzado | EF%  | SEMAFORO | Programado       | Alcanzado | EF%  | SEMAFORO |
| 0.00       | 0.00                   | 100.00    | 0.00 | VERDE    | 0.00             | 100.00    | 0.00 | VERDE    |

DESCRIPCIÓN DE RESULTADOS Y JUSTIFICACIÓN EN CASO DE VARIACIÓN SUPERIOR A ± 10 % RESPECTO A LO PROGRAMADO

EVALUACION DEL INDICADOR

DEPENDENCIA GENERAL: A01 Subdirección General  
 DEPENDENCIA AUXILIAR: 234 Área de Cultura del Agua

ELABORÓ  
 ARQ. TEODULO JUAN ARIAS ORTEGA



VO. BO.

ING. URSULA VILLAVICENCIO GARCIA



ORGANISMO DE AGUA DE LERMA

PbRm-08b FICHA TECNICA DE SEGUIMIENTO DE INDICADORES 2025 DE GESTIÓN O ESTRATEGICO

TIPO DE FICHA: OSFEM

PILAR DE DESARROLLO / EJE TRANSVERSAL: 2 Eje 2 Bienestar ambiental y acceso universal al agua "Preservación y promoción ecológica"  
 TEMA DE DESARROLLO: Agua para todos, hacia un nuevo modelo de gestión del agua.  
 PROGRAMA PRESUPUESTARIO: 02020301 Manejo eficiente y sustentable del agua  
 PROYECTO PRESUPUESTARIO: 020203010204 Cultura del agua para el desarrollo sostenible  
 OBJETIVO DEL PROGRAMA PRESUPUESTARIO: Engloba el conjunto de acciones encaminadas al desarrollo de proyectos que propicien en la población el cuidado y manejo eficiente del agua, procurando la conservación del vital líquido para otorgar este servicio con calidad.  
 DEPENDENCIA GENERAL: A01 Subdirección General  
 DEPENDENCIA AUXILIAR: 234 Área de Cultura del Agua

ESTRUCTURA DEL INDICADOR

NOMBRE DEL INDICADOR: Porcentaje de agua potable clorada para consumo de la población.  
 FÓRMULA DEL CÁLCULO:  $(\text{Volúmenes de agua potable para consumo de la población clorada} / \text{Volúmenes de agua potable para consumo de la población programada para cloración}) * 100$   
 INTERPRETACIÓN: Hipoclorito de sodio suministrado al agua potable para consumo de la población  
 DIMENSIÓN QUE ATIENDE: Eficiencia  
 DESCRIPCIÓN DEL FACTOR DE COMPARACIÓN: Volúmenes de agua potable para consumo de la población programada 1  
 FRECUENCIA DE MEDICIÓN: Mensual  
 AMBITO GEOGRAFICO:  
 COBERTURA:  
 LINEA BASE: 1  
 Numero: NA 2.2

COMPORTAMIENTO DE LAS VARIABLES DURANTE EL TRIMESTRE: Abril-Junio

| VARIABLE   | UNIDAD DE MEDIDA | OPERACION | META ANUAL | AVANCE TRIMESTRAL |       |           |        | AVANCE ACUMULADO |       |           |        |
|--|------------------|-----------|------------|-------------------|-------|-----------|--------|------------------|-------|-----------|--------|
|  |                  |           |            | Programado        | %     | Alcanzado | %      | Programado       | %     | Alcanzado | %      |
| Volúmenes de agua potable para consumo de la población clorada                   | kilos            | Sumable   | 120,000.00 | 30,000.00         | 25.00 | 30,000.00 | 100.00 | 60,000.00        | 50.00 | 60,000.00 | 100.00 |
| Volúmenes de agua potable para consumo de la población programada para cloración | Gestión          | Sumable   | 0.00       | 0.00              | 0.00  | 30,000.00 | 0.00   | 0.00             | 0.00  | 60,000.00 | 0.00   |

COMPORTAMIENTO DEL INDICADOR

DESCRIPCION DE LA META ANUAL


Agua potable clorada

| META ANUAL | TRIMESTRE: Abril-Junio |           |      |          |                  |           |      |          |
|------------|------------------------|-----------|------|----------|------------------|-----------|------|----------|
|            | AVANCE TRIMESTRAL      |           |      |          | AVANCE ACUMULADO |           |      |          |
|            | Programado             | Alcanzado | EF%  | SEMAFORO | Programado       | Alcanzado | EF%  | SEMAFORO |
| 0.00       | 0.00                   | 100.00    | 0.00 | VERDE    | 0.00             | 100.00    | 0.00 | VERDE    |

DESCRIPCIÓN DE RESULTADOS Y JUSTIFICACIÓN EN CASO DE VARIACIÓN SUPERIOR A ± 10 % RESPECTO A LO PROGRAMADO

EVALUACION DEL INDICADOR

DEPENDENCIA GENERAL: A01 Subdirección General  
 DEPENDENCIA AUXILIAR: 234 Área de Cultura del Agua

  
 ELABORÓ



VO. BO.



ARQ. TEODULO JUAN ARIAS ORTEGA

ING. URSULA VILLAVICENCIO GARCIA

ORGANISMO DE AGUA DE LERMA

PbRm-08b FICHA TECNICA DE SEGUIMIENTO DE INDICADORES 2025 DE GESTIÓN O ESTRATEGICO

TIPO DE FICHA: OSFEM

PILAR DE DESARROLLO / EJE TRANSVERSAL: 2 Eje 2 Bienestar ambiental y acceso universal al agua "Preservación y promoción ecológica"  
 TEMA DE DESARROLLO: Agua para todos, hacia un nuevo modelo de gestión del agua.  
 PROGRAMA PRESUPUESTARIO: 02020301 Manejo eficiente y sustentable del agua  
 PROYECTO PRESUPUESTARIO: 020203010204 Cultura del agua para el desarrollo sostenible  
 OBJETIVO DEL PROGRAMA PRESUPUESTARIO: Engloba el conjunto de acciones encaminadas al desarrollo de proyectos que propicien en la población el cuidado y manejo eficiente del agua, procurando la conservación del vital líquido para otorgar este servicio con calidad.  
 DEPENDENCIA GENERAL: A01 Subdirección General  
 DEPENDENCIA AUXILIAR: 234 Área de Cultura del Agua

ESTRUCTURA DEL INDICADOR

NOMBRE DEL INDICADOR: Porcentaje de agua potable suministrada en bloque para consumo de la población.  
 FÓRMULA DEL CÁLCULO:  $(\text{Volúmenes de agua potable para consumo de la población suministrada en bloque} / \text{Volúmenes de agua potable para consumo de la población programada para suministro en bloque}) * 100$   
 INTERPRETACIÓN: Suministro de agua potable  
 DIMENSIÓN QUE ATIENDE: Eficiencia  
 DESCRIPCIÓN DEL FACTOR DE COMPARACIÓN: Volúmenes de agua potable para consumo de la población programada para suministro en bloque  
 FRECUENCIA DE MEDICIÓN: Mensual  
 AMBITO GEOGRAFICO:  
 COBERTURA:  
 LINEA BASE 1

Numero: NA 2.3

COMPORTAMIENTO DE LAS VARIABLES DURANTE EL TRIMESTRE: Abril-Junio

| VARIABLE  | UNIDAD DE MEDIDA         | OPERACION | META ANUAL | AVANCE TRIMESTRAL |       |           |        | AVANCE ACUMULADO |       |           |        |
|---|--------------------------|-----------|------------|-------------------|-------|-----------|--------|------------------|-------|-----------|--------|
|   |                          |           |            | Programado        | %     | Alcanzado | %      | Programado       | %     | Alcanzado | %      |
| Volúmenes de agua potable para consumo de la población suministrada en bloque               | Reportes administrativos | Sumable   | 12.00      | 3.00              | 25.00 | 3.00      | 100.00 | 6.00             | 50.00 | 6.00      | 100.00 |
| Volúmenes de agua potable para consumo de la población programada para suministro en bloque | Gestión                  | Sumable   | 0.00       | 0.00              | 0.00  | 3.00      | 0.00   | 0.00             | 0.00  | 6.00      | 0.00   |

COMPORTAMIENTO DEL INDICADOR

DESCRIPCION DE LA META ANUAL


Agua en bloque suministrada.

| META ANUAL | TRIMESTRE: Abril-Junio |           |      |          |                  |           |      |          |
|------------|------------------------|-----------|------|----------|------------------|-----------|------|----------|
|            | AVANCE TRIMESTRAL      |           |      |          | AVANCE ACUMULADO |           |      |          |
|            | Programado             | Alcanzado | EF%  | SEMAFORO | Programado       | Alcanzado | EF%  | SEMAFORO |
| 0.00       | 0.00                   | 100.00    | 0.00 | VERDE    | 0.00             | 100.00    | 0.00 | VERDE    |

DESCRIPCIÓN DE RESULTADOS Y JUSTIFICACIÓN EN CASO DE VARIACIÓN SUPERIOR A ± 10 % RESPECTO A LO PROGRAMADO

EVALUACION DEL INDICADOR

DEPENDENCIA GENERAL: A01 Subdirección General  
 DEPENDENCIA AUXILIAR: 234 Área de Cultura del Agua

  
 ELABORÓ

ARQ. TEODULO JUAN ARIAS ORTEGA



VO. BO.

ING. URSULA VILLAVICENCIO GARCIA



ORGANISMO DE AGUA DE LERMA

PbRm-08b FICHA TECNICA DE SEGUIMIENTO DE INDICADORES 2025 DE GESTIÓN O ESTRATEGICO

TIPO DE FICHA: OSFEM

PILAR DE DESARROLLO / EJE TRANSVERSAL: 2 Eje 2 Bienestar ambiental y acceso universal al agua "Preservación y promoción ecológica"  
 TEMA DE DESARROLLO: Agua para todos, hacia un nuevo modelo de gestión del agua.  
 PROGRAMA PRESUPUESTARIO: 02020301 Manejo eficiente y sustentable del agua  
 PROYECTO PRESUPUESTARIO: 020203010204 Cultura del agua para el desarrollo sostenible  
 OBJETIVO DEL PROGRAMA PRESUPUESTARIO: Engloba el conjunto de acciones encaminadas al desarrollo de proyectos que propicien en la población el cuidado y manejo eficiente del agua, procurando la conservación del vital líquido para otorgar este servicio con calidad.  
 DEPENDENCIA GENERAL: A01 Subdirección General  
 DEPENDENCIA AUXILIAR: 234 Área de Cultura del Agua

ESTRUCTURA DEL INDICADOR

NOMBRE DEL INDICADOR: Porcentaje de cumplimiento del programa de bombeo de agua potable.  
 FÓRMULA DEL CÁLCULO: (Cumplimiento del Programa de bombeo de agua potable/Bombeo de agua potable programado)\*100  
 INTERPRETACIÓN: Cumplimiento del programa de bombeo  
 DIMENSIÓN QUE ATIENDE: Eficiencia  
 DESCRIPCIÓN DEL FACTOR DE COMPARACIÓN: Bombeo de agua potable programado  
 AMBITO GEOGRAFICO:  
 COBERTURA:  
 LINEA BASE 1  
 Numero: NA 3.1

FRECUENCIA DE MEDICIÓN: Mensual

COMPORTAMIENTO DE LAS VARIABLES DURANTE EL TRIMESTRE: Abril-Junio

| VARIABLE  | UNIDAD DE MEDIDA | OPERACION | META ANUAL | AVANCE TRIMESTRAL |       |           |        | AVANCE ACUMULADO |       |           |        |
|---|------------------|-----------|------------|-------------------|-------|-----------|--------|------------------|-------|-----------|--------|
|   |                  |           |            | Programado        | %     | Alcanzado | %      | Programado       | %     | Alcanzado | %      |
| Cumplimiento del Programa de bombeo de agua potable | Reporte          | Sumable   | 12.00      | 3.00              | 25.00 | 3.00      | 100.00 | 6.00             | 50.00 | 6.00      | 100.00 |
| Bombeo de agua potable programado                   | Gestión          | Sumable   | 0.00       | 0.00              | 0.00  | 3.00      | 0.00   | 0.00             | 0.00  | 6.00      | 0.00   |

COMPORTAMIENTO DEL INDICADOR

DESCRIPCION DE LA META ANUAL

Bombeo de agua potable

| META ANUAL | TRIMESTRE: Abril-Junio |           |      |          |                  |           |      |          |
|------------|------------------------|-----------|------|----------|------------------|-----------|------|----------|
|            | AVANCE TRIMESTRAL      |           |      |          | AVANCE ACUMULADO |           |      |          |
|            | Programado             | Alcanzado | EF%  | SEMAFORO | Programado       | Alcanzado | EF%  | SEMAFORO |
| 0.00       | 0.00                   | 100.00    | 0.00 | VERDE    | 0.00             | 100.00    | 0.00 | VERDE    |

DESCRIPCIÓN DE RESULTADOS Y JUSTIFICACIÓN EN CASO DE VARIACIÓN SUPERIOR A ± 10 % RESPECTO A LO PROGRAMADO

EVALUACION DEL INDICADOR

DEPENDENCIA GENERAL: A01 Subdirección General  
 DEPENDENCIA AUXILIAR: 234 Área de Cultura del Agua

ELABORÓ  
 ARQ. TEODULO JUAN ARIAS ORTEGA



VO. BO.  
 ING. URSULA VILLAVICENCIO GARCIA



**ORGANISMO DE AGUA DE LERMA**

**PbRm-08b FICHA TECNICA DE SEGUIMIENTO DE INDICADORES 2025 DE GESTIÓN O ESTRATEGICO**

TIPO DE FICHA: OSFEM

**PILAR DE DESARROLLO / EJE TRANSVERSAL:** 2 Eje 2 Bienestar ambiental y acceso universal al agua "Preservación y promoción ecológica"  
**TEMA DE DESARROLLO:** Agua para todos, hacia un nuevo modelo de gestión del agua.  
**PROGRAMA PRESUPUESTARIO:** 02020301 Manejo eficiente y sustentable del agua  
**PROYECTO PRESUPUESTARIO:** 020203010204 Cultura del agua para el desarrollo sostenible  
**OBJETIVO DEL PROGRAMA PRESUPUESTARIO:** Engloba el conjunto de acciones encaminadas al desarrollo de proyectos que propicien en la población el cuidado y manejo eficiente del agua, procurando la conservación del vital líquido para otorgar este servicio con calidad.  
**DEPENDENCIA GENERAL:** A01 Subdirección General  
**DEPENDENCIA AUXILIAR:** 234 Área de Cultura del Agua

**ESTRUCTURA DEL INDICADOR**

**NOMBRE DEL INDICADOR:** Porcentaje de agua potable suministrada en pipas para consumo de la población.  
**FÓRMULA DEL CÁLCULO:** (Agua potable para consumo de la población suministrada en pipas/Agua potable para consumo de la población solicitada en pipas)\*100  
**INTERPRETACIÓN:** Entrega de agua potable a través de pipas  
**DIMENSIÓN QUE ATIENDE:** Eficiencia  
**DESCRIPCIÓN DEL FACTOR DE COMPARACIÓN:** Agua potable para consumo de la población  
**AMBITO GEOGRAFICO:**  
**COBERTURA:**  
**LÍNEA BASE:** 1  
**Numero:** NA 3.2

**FRECUENCIA DE MEDICIÓN:** Mensual

**COMPORTAMIENTO DE LAS VARIABLES DURANTE EL TRIMESTRE: Abril-Junio**

| VARIABLE  | UNIDAD DE MEDIDA | OPERACION | META ANUAL | AVANCE TRIMESTRAL |       |           |       | AVANCE ACUMULADO |       |           |       |
|---|------------------|-----------|------------|-------------------|-------|-----------|-------|------------------|-------|-----------|-------|
|   |                  |           |            | Programado        | %     | Alcanzado | %     | Programado       | %     | Alcanzado | %     |
| Agua potable para consumo de la población suministrada en pipas | Reporte          | Sumable   | 12.00      | 3.00              | 25.00 | 2.56      | 85.00 | 6.00             | 60.00 | 5.55      | 92.50 |
| Agua potable para consumo de la población solicitada en pipas   | Gestión          | Sumable   | 0.00       | 0.00              | 0.00  | 3.00      | 0.00  | 0.00             | 0.00  | 6.00      | 0.00  |

**COMPORTAMIENTO DEL INDICADOR**

**DESCRIPCIÓN DE LA META ANUAL**

Agua potable suministrada en pipas a la población

| META ANUAL | TRIMESTRE: Abril-Junio |           |      |          |                  |           |      |          |
|------------|------------------------|-----------|------|----------|------------------|-----------|------|----------|
|            | AVANCE TRIMESTRAL      |           |      |          | AVANCE ACUMULADO |           |      |          |
|            | Programado             | Alcanzado | EF%  | SEMAFORO | Programado       | Alcanzado | EF%  | SEMAFORO |
| 0.00       | 0.00                   | 85.00     | 0.00 | AMARILLO | 0.00             | 92.50     | 0.00 | AMARILLO |

DESCRIPCIÓN DE RESULTADOS Y JUSTIFICACIÓN EN CASO DE VARIACIÓN SUPERIOR A ± 10 % RESPECTO A LO PROGRAMADO

**EVALUACION DEL INDICADOR**

**DEPENDENCIA GENERAL:** A01 Subdirección General  
**DEPENDENCIA AUXILIAR:** 234 Área de Cultura del Agua



ELABORÓ

ARQ. TEODULO JUAN ARIAS ORTEGA

VO. BO.

ING. URSULA VILLAVICENCIO GARCIA

ORGANISMO DE AGUA DE LERMA

PbRm-08b FICHA TECNICA DE SEGUIMIENTO DE INDICADORES 2025 DE GESTIÓN O ESTRATEGICO

TIPO DE FICHA: OSFEM

PILAR DE DESARROLLO / EJE TRANSVERSAL: 2 Eje 2 Bienestar ambiental y acceso universal al agua "Preservación y promoción ecológica"  
 TEMA DE DESARROLLO: Agua para todos, hacia un nuevo modelo de gestión del agua.  
 PROGRAMA PRESUPUESTARIO: 02020301 Manejo eficiente y sustentable del agua  
 PROYECTO PRESUPUESTARIO: 020203010204 Cultura del agua para el desarrollo sostenible  
 OBJETIVO DEL PROGRAMA PRESUPUESTARIO: Engloba el conjunto de acciones encaminadas al desarrollo de proyectos que propicien en la población el cuidado y manejo eficiente del agua, procurando la conservación del vital líquido para otorgar este servicio con calidad.  
 DEPENDENCIA GENERAL: A01 Subdirección General  
 DEPENDENCIA AUXILIAR: 234 Área de Cultura del Agua

ESTRUCTURA DEL INDICADOR

NOMBRE DEL INDICADOR: Porcentaje de agua potable suministrada por tandeo a la población.  
 FÓRMULA DEL CÁLCULO:  $(\text{Agua potable para consumo de la población suministrada por tandeo} / \text{Agua potable para consumo de la población}) * 100$   
 INTERPRETACIÓN: Agua potable suministrada por tandeo a la población.  
 DIMENSIÓN QUE ATIENDE: Eficiencia  
 DESCRIPCIÓN DEL FACTOR DE COMPARACIÓN: Agua potable suministrada por tandeo a la población programadas  
 AMBITO GEOGRAFICO:  
 COBERTURA:  
 LINEA BASE 1

FRECUENCIA DE MEDICIÓN: Mensual

Numero: NA 3.3

COMPORTAMIENTO DE LAS VARIABLES DURANTE EL TRIMESTRE: Abril-Junio

| VARIABLE  | UNIDAD DE MEDIDA | OPERACION | META ANUAL | AVANCE TRIMESTRAL |       |           |        | AVANCE ACUMULADO |       |           |        |
|---|------------------|-----------|------------|-------------------|-------|-----------|--------|------------------|-------|-----------|--------|
|   |                  |           |            | Programado        | %     | Alcanzado | %      | Programado       | %     | Alcanzado | %      |
| Agua potable para consumo de la población suministrada por tandeo | Reporte          | Sumable   | 12.00      | 3.00              | 25.00 | 3.00      | 100.00 | 6.00             | 50.00 | 6.00      | 100.00 |
| Agua potable para consumo de la población                         | Gestión          | Sumable   | 0.00       | 0.00              | 0.00  | 3.00      | 0.00   | 0.00             | 0.00  | 6.00      | 0.00   |

COMPORTAMIENTO DEL INDICADOR

DESCRIPCION DE LA META ANUAL

Suministro de agua potable a la población

| META ANUAL | TRIMESTRE: Abril-Junio |           |      |          |                  |           |      |          |
|------------|------------------------|-----------|------|----------|------------------|-----------|------|----------|
|            | AVANCE TRIMESTRAL      |           |      |          | AVANCE ACUMULADO |           |      |          |
|            | Programado             | Alcanzado | EF%  | SEMAFORO | Programado       | Alcanzado | EF%  | SEMAFORO |
| 0.00       | 0.00                   | 100.00    | 0.00 | VERDE    | 0.00             | 100.00    | 0.00 | VERDE    |

DESCRIPCIÓN DE RESULTADOS Y JUSTIFICACIÓN EN CASO DE VARIACIÓN SUPERIOR A ± 10 % RESPECTO A LO PROGRAMADO

EVALUACION DEL INDICADOR

DEPENDENCIA GENERAL: A01 Subdirección General  
 DEPENDENCIA AUXILIAR: 234 Área de Cultura del Agua

ELABORÓ  
 ARQ. TEÓDULO JUAN ARIAS ORTEGA



VO. BO.



ING. URSULA VILLAVICENCIO GARCIA

ORGANISMO DE AGUA DE LERMA

PbRm-08b FICHA TECNICA DE SEGUIMIENTO DE INDICADORES 2025 DE GESTIÓN O ESTRATEGICO

TIPO DE FICHA: OSFEM

PILAR DE DESARROLLO / EJE TRANSVERSAL: 2 Eje 2 Bienestar ambiental y acceso universal al agua "Preservación y promoción ecológica"  
 TEMA DE DESARROLLO: Agua para todos, hacia un nuevo modelo de gestión del agua.  
 PROGRAMA PRESUPUESTARIO: 02020301 Manejo eficiente y sustentable del agua  
 PROYECTO PRESUPUESTARIO: 020203010204 Cultura del agua para el desarrollo sostenible  
 OBJETIVO DEL PROGRAMA PRESUPUESTARIO: Engloba el conjunto de acciones encaminadas al desarrollo de proyectos que propicien en la población el cuidado y manejo eficiente del agua, procurando la conservación del vital líquido para otorgar este servicio con calidad.  
 DEPENDENCIA GENERAL: A01 Subdirección General  
 DEPENDENCIA AUXILIAR: 234 Área de Cultura del Agua

ESTRUCTURA DEL INDICADOR

NOMBRE DEL INDICADOR: Porcentaje de necesidades solventadas de mantenimiento infraestructura hidráulica.  
 FÓRMULA DEL CÁLCULO:  $(\text{Necesidades solventadas de mantenimiento a la infraestructura hidráulica para el suministro de agua potable} / \text{Necesidades identificadas de mantenimiento a la infraestructura hidráulica para el suministro de agua potable}) * 100$   
 INTERPRETACIÓN: Mantenimientos realizados a las redes de distribución de agua potable  
 DIMENSIÓN QUE ATIENDE: Eficiencia  
 DESCRIPCIÓN DEL FACTOR DE COMPARACIÓN: Necesidades identificadas de mantenimiento a la infraestructura hidráulica para el suministro de agua potable  
 FRECUENCIA DE MEDICIÓN: Mensual  
 AMBITO GEOGRAFICO:  
 COBERTURA:  
 LINEA BASE 1  
 Numero: NA 4.1

COMPORTAMIENTO DE LAS VARIABLES DURANTE EL TRIMESTRE: Abril-Junio

| VARIABLE  | UNIDAD DE MEDIDA      | OPERACION | META ANUAL | AVANCE TRIMESTRAL |       |           |        | AVANCE ACUMULADO |       |           |        |
|---|-----------------------|-----------|------------|-------------------|-------|-----------|--------|------------------|-------|-----------|--------|
|   |                       |           |            | Programado        | %     | Alcanzado | %      | Programado       | %     | Alcanzado | %      |
| Necesidades solventadas de mantenimiento a la Infraestructura hidráulica para el suministro de agua potable   | Reportes de hallazgos | Sumable   | 8.00       | 2.00              | 33.33 | 2.00      | 100.00 | 3.00             | 50.00 | 3.00      | 100.00 |
| Necesidades identificadas de mantenimiento a la infraestructura hidráulica para el suministro de agua potable | Gestión               | Sumable   | 0.00       | 0.00              | 0.00  | 2.00      | 0.00   | 0.00             | 0.00  | 3.00      | 0.00   |

COMPORTAMIENTO DEL INDICADOR

DESCRIPCION DE LA META ANUAL


Mantenimiento a la Infraestructura hidráulica

| META ANUAL | TRIMESTRE: Abril-Junio |           |      |          |                  |           |      |          |
|------------|------------------------|-----------|------|----------|------------------|-----------|------|----------|
|            | AVANCE TRIMESTRAL      |           |      |          | AVANCE ACUMULADO |           |      |          |
|            | Programado             | Alcanzado | EF%  | SEMAFORO | Programado       | Alcanzado | EF%  | SEMAFORO |
| 0.00       | 0.00                   | 100.00    | 0.00 | VERDE    | 0.00             | 100.00    | 0.00 | VERDE    |

DESCRIPCIÓN DE RESULTADOS Y JUSTIFICACIÓN EN CASO DE VARIACIÓN SUPERIOR A ± 10 % RESPECTO A LO PROGRAMADO

EVALUACION DEL INDICADOR

DEPENDENCIA GENERAL: A01 Subdirección General  
 DEPENDENCIA AUXILIAR: 234 Área de Cultura del Agua

  
 ELABORÓ  
 ARQ. TEODULO JUAN ARIAS ORTEGA



VO. BO.

ING. URSULA VILLAVICENCIO GARCIA



ORGANISMO DE AGUA DE LERMA

PbRm-08b FICHA TECNICA DE SEGUIMIENTO DE INDICADORES 2025 DE GESTIÓN O ESTRATEGICO

TIPO DE FICHA: OSFEM

PILAR DE DESARROLLO / EJE TRANSVERSAL: 2 Eje 2 Bienestar ambiental y acceso universal al agua "Preservación y promoción ecológica"  
 TEMA DE DESARROLLO: Agua para todos, hacia un nuevo modelo de gestión del agua.  
 PROGRAMA PRESUPUESTARIO: 02020301 Manejo eficiente y sustentable del agua  
 PROYECTO PRESUPUESTARIO: 020203010204 Cultura del agua para el desarrollo sostenible  
 OBJETIVO DEL PROGRAMA PRESUPUESTARIO: Engloba el conjunto de acciones encaminadas al desarrollo de proyectos que propicien en la población el cuidado y manejo eficiente del agua, procurando la conservación del vital líquido para otorgar este servicio con calidad.  
 DEPENDENCIA GENERAL: A01 Subdirección General  
 DEPENDENCIA AUXILIAR: 234 Área de Cultura del Agua

ESTRUCTURA DEL INDICADOR

NOMBRE DEL INDICADOR: Porcentaje de especificaciones técnicas cumplidas para el mantenimiento del equipo electromecánico.  
 FÓRMULA DEL CÁLCULO:  $(\text{Número de especificaciones técnicas cumplidas para el mantenimiento del equipo electromecánico} / \text{Total de las especificaciones técnicas requeridas para el mantenimiento del equipo electromecánico}) * 100$   
 INTERPRETACIÓN: Especificación es técnicas cumplidas para realizar mantenimientos  
 DIMENSIÓN QUE ATIENDE: Eficiencia  
 DESCRIPCIÓN DEL FACTOR DE COMPARACIÓN: Total especificaciones técnicas requeridas para el mantenimiento del equipo electromecánico.  
 FRECUENCIA DE MEDICIÓN: Mensual  
 AMBITO GEOGRAFICO:  
 COBERTURA:  
 LINEA BASE 1  
 Numero: NA 4.2

COMPORTAMIENTO DE LAS VARIABLES DURANTE EL TRIMESTRE: Abril-Junio

| VARIABLE   | UNIDAD DE MEDIDA         | OPERACION | META ANUAL | AVANCE TRIMESTRAL |       |           |        | AVANCE ACUMULADO |       |           |        |
|--|--------------------------|-----------|------------|-------------------|-------|-----------|--------|------------------|-------|-----------|--------|
|  |                          |           |            | Programado        | %     | Alcanzado | %      | Programado       | %     | Alcanzado | %      |
| Número de especificaciones técnicas cumplidas para el mantenimiento del equipo electromecánico     | Reporte de mantenimiento | Sumable   | 12.00      | 3.00              | 25.00 | 3.00      | 100.00 | 6.00             | 50.00 | 6.00      | 100.00 |
| Total de las especificaciones técnicas requeridas para el mantenimiento del equipo electromecánico | Gestión                  | Sumable   | 0.00       | 0.00              | 0.00  | 3.00      | 0.00   | 0.00             | 0.00  | 6.00      | 0.00   |

COMPORTAMIENTO DEL INDICADOR

El equipo de mantenimiento electromecánico cumple con las especificaciones técnicas requeridas


DESCRIPCION DE LA META ANUAL

| META ANUAL | TRIMESTRE: Abril-Junio |           |      |          |                  |           |      |          |
|------------|------------------------|-----------|------|----------|------------------|-----------|------|----------|
|            | AVANCE TRIMESTRAL      |           |      |          | AVANCE ACUMULADO |           |      |          |
|            | Programado             | Alcanzado | EF%  | SEMAFORO | Programado       | Alcanzado | EF%  | SEMAFORO |
| 0.00       | 0.00                   | 100.00    | 0.00 | VERDE    | 0.00             | 100.00    | 0.00 | VERDE    |

DESCRIPCIÓN DE RESULTADOS Y JUSTIFICACIÓN EN CASO DE VARIACIÓN SUPERIOR A ± 10 % RESPECTO A LO PROGRAMADO


EVALUACION DEL INDICADOR

DEPENDENCIA GENERAL: A01 Subdirección General  
 DEPENDENCIA AUXILIAR: 234 Área de Cultura del Agua

  
 ELABORÓ  
 ING. TEODULO JUAN ARIAS ORTEGA



VO. BO.



ING. URSULA VILLAVICENCIO GARCIA

ORGANISMO DE AGUA DE LERMA

PbRm-08b FICHA TECNICA DE SEGUIMIENTO DE INDICADORES 2025 DE GESTIÓN O ESTRATEGICO

TIPO DE FICHA: OSFEM

PILAR DE DESARROLLO / EJE TRANSVERSAL: 2 Eje 2 Bienestar ambiental y acceso universal al agua "Preservación y promoción ecológica"

TEMA DE DESARROLLO: Agua para todos, hacia un nuevo modelo de gestión del agua.

PROGRAMA PRESUPUESTARIO: 02020301 Manejo eficiente y sustentable del agua

PROYECTO PRESUPUESTARIO: 020203010204 Cultura del agua para el desarrollo sostenible

OBJETIVO DEL PROGRAMA PRESUPUESTARIO: Engloba el conjunto de acciones encaminadas al desarrollo de proyectos que propicien en la población el cuidado y manejo eficiente del agua, procurando la conservación del vital líquido para otorgar este servicio con calidad.

DEPENDENCIA GENERAL: A01 Subdirección General

DEPENDENCIA AUXILIAR: 234 Área de Cultura del Agua

ESTRUCTURA DEL INDICADOR

NOMBRE DEL INDICADOR: Porcentaje de supervisiónes a las líneas de conducción y distribución de agua potable.

FÓRMULA DEL CÁLCULO:  $(\text{Líneas de conducción y distribución de agua potable supervisadas} / \text{Líneas de conducción y distribución de agua potable en proceso de supervisión}) * 100$

INTERPRETACIÓN: Supervisar líneas de conducción de agua potable

DIMENSIÓN QUE ATIENDE: Eficiencia

DESCRIPCIÓN DEL FACTOR DE COMPARACIÓN: Líneas de conducción y distribución de agua potable en proceso de supervisión

FRECUENCIA DE MEDICIÓN: Mensual

AMBITO GEOGRAFICO:

COBERTURA:

LÍNEA BASE: 1

Numero: NA 5.1

COMPORTAMIENTO DE LAS VARIABLES DURANTE EL TRIMESTRE: Abril-Junio

| VARIABLE  | UNIDAD DE MEDIDA      | OPERACION | META ANUAL | AVANCE TRIMESTRAL |       |           |        | AVANCE ACUMULADO |       |           |        |
|---|-----------------------|-----------|------------|-------------------|-------|-----------|--------|------------------|-------|-----------|--------|
|   |                       |           |            | Programado        | %     | Alcanzado | %      | Programado       | %     | Alcanzado | %      |
| Líneas de conducción y distribución de agua potable supervisadas              | Reportes de hallazgos | Sumable   | 6.00       | 2.00              | 33.33 | 2.00      | 100.00 | 3.00             | 50.00 | 3.00      | 100.00 |
| Líneas de conducción y distribución de agua potable en proceso de supervisión | Gestión               | Sumable   | 0.00       | 0.00              | 0.00  | 2.00      | 0.00   | 0.00             | 0.00  | 3.00      | 0.00   |

COMPORTAMIENTO DEL INDICADOR

DESCRIPCIÓN DE LA META ANUAL

Supervisión de líneas de conducción y distribución de agua potable.

| META ANUAL | TRIMESTRE: Abril-Junio |           |      |          |                  |           |      |          |
|------------|------------------------|-----------|------|----------|------------------|-----------|------|----------|
|            | AVANCE TRIMESTRAL      |           |      |          | AVANCE ACUMULADO |           |      |          |
|            | Programado             | Alcanzado | EF%  | SEMAFORO | Programado       | Alcanzado | EF%  | SEMAFORO |
| 0.00       | 0.00                   | 100.00    | 0.00 | VERDE    | 0.00             | 100.00    | 0.00 | VERDE    |

DESCRIPCIÓN DE RESULTADOS Y JUSTIFICACIÓN EN CASO DE VARIACIÓN SUPERIOR A ± 10 % RESPECTO A LO PROGRAMADO

EVALUACION DEL INDICADOR

DEPENDENCIA GENERAL: A01 Subdirección General

DEPENDENCIA AUXILIAR: 234 Área de Cultura del Agua


ELABORÓ

ARQ. TEODULO JUAN ARIAS ORTEGA



VO. BO.

ING. URSULA VILLAVICENCIO GARCIA



ORGANISMO DE AGUA DE LERMA

PbRm-08b FICHA TECNICA DE SEGUIMIENTO DE INDICADORES 2025 DE GESTIÓN O ESTRATEGICO

TIPO DE FICHA: OSFEM

PILAR DE DESARROLLO / EJE TRANSVERSAL: 2 Eje 2 Bienestar ambiental y acceso universal al agua "Preservación y promoción ecológica"  
 TEMA DE DESARROLLO: Agua para todos, hacia un nuevo modelo de gestión del agua.  
 PROGRAMA PRESUPUESTARIO: 02020301 Manejo eficiente y sustentable del agua  
 PROYECTO PRESUPUESTARIO: 020203010204 Cultura del agua para el desarrollo sostenible  
 OBJETIVO DEL PROGRAMA PRESUPUESTARIO: Engloba el conjunto de acciones encaminadas al desarrollo de proyectos que propicien en la población el cuidado y manejo eficiente del agua, procurando la conservación del vital líquido para otorgar este servicio con calidad.  
 DEPENDENCIA GENERAL: A01 Subdirección General  
 DEPENDENCIA AUXILIAR: 234 Área de Cultura del Agua

ESTRUCTURA DEL INDICADOR

NOMBRE DEL INDICADOR: Porcentaje de válvulas de control de conducción de agua potable verificadas.  
 FÓRMULA DEL CÁLCULO: (Válvulas de control de conducción de agua potable verificadas/Válvulas de control de conducción de agua potable programadas para verificación)\*100  
 INTERPRETACIÓN: Válvulas de agua potable supervisadas  
 DIMENSIÓN QUE ATIENDE: Eficiencia  
 DESCRIPCIÓN DEL FACTOR DE COMPARACIÓN: Válvulas de control de conducción de agua potable para verificación  
 FRECUENCIA DE MEDICIÓN: Mensual  
 AMBITO GEOGRAFICO:  
 COBERTURA:  
 LINEA BASE 1  
 Numero: NA 5.2

COMPORTAMIENTO DE LAS VARIABLES DURANTE EL TRIMESTRE: Abril-Junio

| VARIABLE  | UNIDAD DE MEDIDA | OPERACION | META ANUAL | AVANCE TRIMESTRAL |       |           |        | AVANCE ACUMULADO |       |           |        |
|---|------------------|-----------|------------|-------------------|-------|-----------|--------|------------------|-------|-----------|--------|
|   |                  |           |            | Programado        | %     | Alcanzado | %      | Programado       | %     | Alcanzado | %      |
| Válvulas de control de conducción de agua potable verificadas                   | Informe          | Sumable   | 6.00       | 2.00              | 33.33 | 2.00      | 100.00 | 3.00             | 50.00 | 3.00      | 100.00 |
| Válvulas de control de conducción de agua potable programadas para verificación | Gestión          | Sumable   | 0.00       | 0.00              | 0.00  | 2.00      | 0.00   | 0.00             | 0.00  | 3.00      | 0.00   |

COMPORTAMIENTO DEL INDICADOR

DESCRIPCION DE LA META ANUAL


Verificar las válvulas de conducción de agua potable.

| META ANUAL | TRIMESTRE: Abril-Junio |           |      |          |                  |           |      |          |
|------------|------------------------|-----------|------|----------|------------------|-----------|------|----------|
|            | AVANCE TRIMESTRAL      |           |      |          | AVANCE ACUMULADO |           |      |          |
|            | Programado             | Alcanzado | EF%  | SEMAFORO | Programado       | Alcanzado | EF%  | SEMAFORO |
| 0.00       | 0.00                   | 100.00    | 0.00 | VERDE    | 0.00             | 100.00    | 0.00 | VERDE    |

DESCRIPCIÓN DE RESULTADOS Y JUSTIFICACIÓN EN CASO DE VARIACIÓN SUPERIOR A ± 10 % RESPECTO A LO PROGRAMADO

EVALUACION DEL INDICADOR


DEPENDENCIA GENERAL: A01 Subdirección General  
 DEPENDENCIA AUXILIAR: 234 Área de Cultura del Agua

  
 LABORÓ  
 ARQ. TEODILO JUAN ARIAS ORTEGA



VO. BO.

ING. URSULA VILLAVICENCIO GARCIA



ORGANISMO DE AGUA DE LERMA

PbRm-08b FICHA TECNICA DE SEGUIMIENTO DE INDICADORES 2025 DE GESTIÓN O ESTRATEGICO

TIPO DE FICHA: OSFEM

PILAR DE DESARROLLO / EJE TRANSVERSAL: 2 Eje 2 Bienestar ambiental y acceso universal al agua "Preservación y promoción ecológica"  
 TEMA DE DESARROLLO: Agua para todos, hacia un nuevo modelo de gestión del agua.  
 PROGRAMA PRESUPUESTARIO: 02020301 Manejo eficiente y sustentable del agua  
 PROYECTO PRESUPUESTARIO: 020203010204 Cultura del agua para el desarrollo sostenible  
 OBJETIVO DEL PROGRAMA PRESUPUESTARIO: Engloba el conjunto de acciones encaminadas al desarrollo de proyectos que propicien en la población el cuidado y manejo eficiente del agua, procurando la conservación del vital líquido para otorgar este servicio con calidad.  
 DEPENDENCIA GENERAL: A01 Subdirección General  
 DEPENDENCIA AUXILIAR: 234 Área de Cultura del Agua

ESTRUCTURA DEL INDICADOR

NOMBRE DEL INDICADOR: Porcentaje de construcción de pozos de inyección para la recarga de los mantos acuíferos.  
 FÓRMULA DEL CÁLCULO: (Construcción realizada de pozos de inyección para la recarga de los mantos acuíferos/Construcción programada de pozos de inyección para la recarga de los mantos acuíferos)\*100  
 INTERPRETACIÓN:  
 DIMENSIÓN QUE ATIENDE: Eficiencia  
 DESCRIPCIÓN DEL FACTOR DE COMPARACIÓN:  
 FRECUENCIA DE MEDICIÓN: Mensual  
 AMBITO GEOGRAFICO:  
 COBERTURA:  
 LINEA BASE  
 Numero: NA 6.1 No aplica

COMPORTAMIENTO DE LAS VARIABLES DURANTE EL TRIMESTRE: Abril-Junio

| VARIABLE  | UNIDAD DE MEDIDA | OPERACION | META ANUAL | AVANCE TRIMESTRAL |      |           |      | AVANCE ACUMULADO |      |           |      |
|---|------------------|-----------|------------|-------------------|------|-----------|------|------------------|------|-----------|------|
|   |                  |           |            | Programado        | %    | Alcanzado | %    | Programado       | %    | Alcanzado | %    |
| Construcción realizada de pozos de inyección para la recarga de los mantos acuíferos  |                  |           | 0.00       | 0.00              | 0.00 | 0.00      | 0.00 | 0.00             | 0.00 | 0.00      | 0.00 |
| Construcción programada de pozos de inyección para la recarga de los mantos acuíferos |                  |           | 0.00       | 0.00              | 0.00 | 0.00      | 0.00 | 0.00             | 0.00 | 0.00      | 0.00 |


COMPORTAMIENTO DEL INDICADOR

DESCRIPCIÓN DE LA METAANUAL

| META ANUAL | TRIMESTRE: Abril-Junio |           |      |          |                  |           |      |          |
|------------|------------------------|-----------|------|----------|------------------|-----------|------|----------|
|            | AVANCE TRIMESTRAL      |           |      |          | AVANCE ACUMULADO |           |      |          |
|            | Programado             | Alcanzado | EF%  | SEMAFORO | Programado       | Alcanzado | EF%  | SEMAFORO |
| 0.00       | 0.00                   | 0.00      | 0.00 |          | 0.00             | 0.00      | 0.00 |          |

DESCRIPCIÓN DE RESULTADOS Y JUSTIFICACIÓN EN CASO DE VARIACIÓN SUPERIOR A ± 10% RESPECTO A LO PROGRAMADO

DEPENDENCIA GENERAL: A01 Subdirección General  
 DEPENDENCIA AUXILIAR: 234 Área de Cultura del Agua

  
 ELABORÓ  
 ARQ. TEODULO JUANARIAS ORTEGA

EVALUACION DEL INDICADOR



VO. BO.

ING. URSULA VILLAVICENCIO GARCIA



ORGANISMO DE AGUA DE LERMA

PbRm-08b FICHA TECNICA DE SEGUIMIENTO DE INDICADORES 2025 DE GESTIÓN O ESTRATEGICO

TIPO DE FICHA: OSFEM

PILAR DE DESARROLLO / EJE TRANSVERSAL: 2 Eje 2 Bienestar ambiental y acceso universal al agua "Preservación y promoción ecológica"

TEMA DE DESARROLLO: Agua para todos, hacia un nuevo modelo de gestión del agua.

PROGRAMA PRESUPUESTARIO: 02020301 Manejo eficiente y sustentable del agua

PROYECTO PRESUPUESTARIO: 020203010204 Cultura del agua para el desarrollo sostenible

OBJETIVO DEL PROGRAMA PRESUPUESTARIO: Engloba el conjunto de acciones encaminadas al desarrollo de proyectos que propicien en la población el cuidado y manejo eficiente del agua, procurando la conservación del vital líquido para otorgar este servicio con calidad.

DEPENDENCIA GENERAL: A01 Subdirección General

DEPENDENCIA AUXILIAR: 234 Área de Cultura del Agua

NOMBRE DEL INDICADOR: Porcentaje de construcción bordos para la captación de agua ptuvial.

FÓRMULA DEL CÁLCULO: (Construcción de bordos realizada para la captación de agua pluvial/Construcción programada de bordos para la captación de agua pluvial)\*100

INTERPRETACIÓN:

DIMENSIÓN QUE ATIENDE: Eficiencia

DESCRIPCIÓN DEL FACTOR DE COMPARACIÓN:

AMBITO GEOGRAFICO:

COBERTURA:

LINEA BASE

Numero: NA 6.2 No aplica

ESTRUCTURA DEL INDICADOR

FRECUENCIA DE MEDICIÓN: Mensual

COMPORTAMIENTO DE LAS VARIABLES DURANTE EL TRIMESTRE: Abril-Junio

| VARIABLE  | UNIDAD DE MEDIDA | OPERACION | META ANUAL | AVANCE TRIMESTRAL |      |           |      | AVANCE ACUMULADO |      |           |      |      |
|---|------------------|-----------|------------|-------------------|------|-----------|------|------------------|------|-----------|------|------|
|   |                  |           |            | Programado        | %    | Alcanzado | %    | Programado       | %    | Alcanzado | %    |      |
| Construcción de bordos realizada para la captación de agua pluvial  |                  |           | 0.00       | 0.00              | 0.00 | 0.00      | 0.00 | 0.00             | 0.00 | 0.00      | 0.00 | 0.00 |
| Construcción programada de bordos para la captación de agua pluvial |                  |           | 0.00       | 0.00              | 0.00 | 0.00      | 0.00 | 0.00             | 0.00 | 0.00      | 0.00 | 0.00 |

COMPORTAMIENTO DEL INDICADOR

DESCRIPCION DE LA META ANUAL

| META ANUAL | TRIMESTRE: Abril-Junio |           |      |          |                  |           |      |          |
|------------|------------------------|-----------|------|----------|------------------|-----------|------|----------|
|            | AVANCE TRIMESTRAL      |           |      |          | AVANCE ACUMULADO |           |      |          |
|            | Programado             | Alcanzado | EF%  | SEMAFORO | Programado       | Alcanzado | EF%  | SEMAFORO |
| 0.00       | 0.00                   | 0.00      | 0.00 |          | 0.00             | 0.00      | 0.00 |          |

DESCRIPCION DE RESULTADOS Y JUSTIFICACION EN CASO DE VARIACION SUPERIOR A ± 10 % RESPECTO A LO PROGRAMADO

EVALUACION DEL INDICADOR

DEPENDENCIA GENERAL: A01 Subdirección General

DEPENDENCIA AUXILIAR: 234 Área de Cultura del Agua

LABORÓ

ARQ. TEODILLO JUAN ARIAS ORTEGA



VO. BO.

ING. URSULA VILLAVICENCIO GARCIA



PbRm-08b FICHA TECNICA DE SEGUIMIENTO DE INDICADORES 2025 DE GESTIÓN O ESTRATEGICO

ORGANISMO DE AGUA DE LERMA

TIPO DE FICHA: OSFEM

PILAR DE DESARROLLO / EJE TRANSVERSAL: 2 Eje 2 Bienestar ambiental y acceso universal al agua "Preservación y promoción ecológica"  
 TEMA DE DESARROLLO: Agua para todos, hacia un nuevo modelo de gestión del agua.  
 PROGRAMA PRESUPUESTARIO: 02020301 Manejo eficiente y sustentable del agua  
 PROYECTO PRESUPUESTARIO: 020203010204 Cultura del agua para el desarrollo sostenible  
 OBJETIVO DEL PROGRAMA PRESUPUESTARIO: Engloba el conjunto de acciones encaminadas al desarrollo de proyectos que propicien en la población el cuidado y manejo eficiente del agua, procurando la conservación del vital líquido para otorgar este servicio con calidad .  
 DEPENDENCIA GENERAL: A01 Subdirección General  
 DEPENDENCIA AUXILIAR: 234 Área de Cultura del Agua

ESTRUCTURA DEL INDICADOR

NOMBRE DEL INDICADOR: Promedio de asistentes a las acciones de cultura del agua realizadas.  
 FÓRMULA DEL CÁLCULO: (Número de asistentes conferencias, talleres, cursos y/o eventos en materia de cultura del agua/Total de conferencias, talleres, cursos y/o eventos en materia de cultura del agua realizados)  
 INTERPRETACIÓN: Asistentes a las acciones de cultura del agua realizadas  
 DIMENSIÓN QUE ATIENDE: Eficiencia  
 DESCRIPCIÓN DEL FACTOR DE COMPARACIÓN: Promedio de asistentes a las acciones de cultura del agua programadas  
 FRECUENCIA DE MEDICIÓN: Trimestral  
 AMBITO GEOGRAFICO:  
 COBERTURA:  
 LINEA BASE 1  
 Numero: NA 7.1

COMPORTAMIENTO DE LAS VARIABLES DURANTE EL TRIMESTRE: Abril-Junio

| VARIABLE   | UNIDAD DE MEDIDA | OPERACION | META ANUAL | AVANCE TRIMESTRAL |       |           |        | AVANCE ACUMULADO |       |           |        |
|--|------------------|-----------|------------|-------------------|-------|-----------|--------|------------------|-------|-----------|--------|
|  |                  |           |            | Programado        | %     | Alcanzado | %      | Programado       | %     | Alcanzado | %      |
| Número de asistentes conferencias, talleres, cursos y/o eventos en materia de cultura del agua | Informe          | Sumable   | 4.00       | 1.00              | 25.00 | 1.00      | 100.00 | 2.00             | 50.00 | 2.00      | 100.00 |
| Total de conferencias, talleres, cursos y/o eventos en materia de cultura del agua realizados  | gestión          | Sumable   | 0.00       | 0.00              | 0.00  | 1.00      | 0.00   | 0.00             | 0.00  | 2.00      | 0.00   |

COMPORTAMIENTO DEL INDICADOR

DESCRIPCION DE LA METAANUAL

dfdfdf

| META ANUAL | TRIMESTRE: Abril-Junio |           |      |          |                  |           |      |          |
|------------|------------------------|-----------|------|----------|------------------|-----------|------|----------|
|            | AVANCE TRIMESTRAL      |           |      |          | AVANCE ACUMULADO |           |      |          |
|            | Programado             | Alcanzado | EF%  | SEMAFORO | Programado       | Alcanzado | EF%  | SEMAFORO |
| 0.00       | 0.00                   | 1.00      | 0.00 | VERDE    | 0.00             | 1.00      | 0.00 | VERDE    |

DESCRIPCIÓN DE RESULTADOS Y JUSTIFICACIÓN EN CASO DE VARIACIÓN SUPERIOR A ± 10 % RESPECTO A LO PROGRAMADO


EVALUACION DEL INDICADOR

DEPENDENCIA GENERAL: A01 Subdirección General  
 DEPENDENCIA AUXILIAR: 234 Área de Cultura del Agua

ELABORÓ



VO. BO.



ARQ. TEODULO JUAN ARIAS ORTEGA

ING. URSULA VILLAVICENCIO GARCIA