



Cuenta Pública 2024
ESTADO DE ACTIVIDADES COMPARATIVO
 (Cifras en Pesos)

ODAS DE LERMA 2038


DEL 1 DE ENERO AL 31 DE DICIEMBRE DE 2024

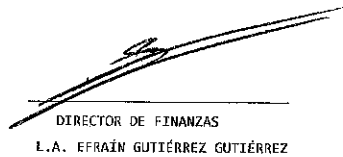
Cuenta (3)	Concepto (4)	2024 (5)	2023 (5)	Variación (6)	
		Importe	Importe	Importe	%
4000	INGRESOS Y OTROS BENEFICIOS				
4100	INGRESOS DE GESTIÓN	160,954,705.59	155,547,023.15	5,417,682.44	3.37
4110	Impuestos	0.00	0.00	0.00	0.00
4120	Cuotas y Aportaciones de Seguridad Social	0.00	0.00	0.00	0.00
4130	Contribuciones de Mejoras	0.00	0.00	0.00	0.00
4140	Derechos	160,960,579.93	155,543,081.03	5,417,498.90	3.37
4150	Productos	4,125.66	3,942.12	183.54	4.46
4160	Aprovechamientos	0.00	0.00	0.00	0.00
4170	Ingresos por Venta de Bienes y Prestación de Servicios Participaciones, Aportaciones, Convenios, Incentivos Derivados de la Colaboración Fiscal, Fondos Distintos de Aportaciones, Transferencias, Asignaciones, Subsidios y Subvenciones, y Pensiones y Jubilaciones	0.00	0.00	0.00	0.00
4200	Participaciones, Aportaciones, Convenios, Incentivos Derivados de la Colaboración Fiscal y Fondos Distintos de Aportaciones	0.00	0.00	0.00	0.00
4210	Participaciones, Aportaciones, Convenios, Incentivos Derivados de la Colaboración Fiscal y Fondos Distintos de Aportaciones	0.00	0.00	0.00	0.00
4220	Transferencias, Asignaciones, Subsidios y Subvenciones, y Pensiones y Jubilaciones	0.00	0.00	0.00	0.00
4300	OTROS INGRESOS Y BENEFICIOS	1,283,857.40	6,400,252.32	-5,116,394.92	-398.52
4310	Ingresos Financieros	0.00	0.00	0.00	0.00
4320	Incremento por Variación de Inventarios	0.00	0.00	0.00	0.00
4330	Disminución del Exceso de Estimaciones por Pérdida o Deterioro u Obsolescencia	0.00	0.00	0.00	0.00
4340	Disminución del Exceso de Provisiones	0.00	0.00	0.00	0.00
4350	Ingresos Derivados de Financiamientos	0.00	0.00	0.00	0.00
4390	Otros Ingresos y Beneficios Varios	1,283,857.40	6,400,252.32	-5,116,394.92	-398.52
	Total de Ingresos y Otros Beneficios (7)	162,248,562.99	161,947,275.47	301,287.52	0.19
5000	GASTOS Y OTRAS PÉRDIDAS				
5100	GASTOS DE FUNCIONAMIENTO	150,012,674.47	134,140,587.55	15,872,086.92	10.58
	SERVICIOS PERSONALES	99,114,898.46	80,799,014.10	18,315,884.36	18.48
	MATERIALES Y SUMINISTROS	7,782,901.13	9,787,478.83	-2,004,577.70	-25.76
	SERVICIOS GENERALES	43,114,874.88	43,554,094.62	-439,219.74	-1.02
5200	TRANSFERENCIAS, ASIGNACIONES, SUBSIDIOS, Y OTRAS AYUDAS	857,430.69	565,187.01	292,243.68	34.08
	Transferencias Internas y Asignaciones al Sector Público	0.00	0.00	0.00	0.00
	Transferencias al Resto del Sector público	0.00	0.00	0.00	0.00
	Subsidios y Subvenciones	796,598.69	469,187.01	307,411.68	38.59
	Ayudas Sociales	60,832.00	76,000.00	-15,168.00	-24.93
	Pensiones y Jubilaciones	0.00	0.00	0.00	0.00
	Transferencias a Fideicomisos, Mandatos y Contratos Análogos	0.00	0.00	0.00	0.00
	Transferencias a la Seguridad Social	0.00	0.00	0.00	0.00
	Donativos	0.00	0.00	0.00	0.00
	Transferencias al Exterior	0.00	0.00	0.00	0.00
5300	PARTICIPACIONES Y APORTACIONES	0.00	0.00	0.00	0.00
	Participaciones	0.00	0.00	0.00	0.00


	Aportaciones	0.00	0.00	0.00	0.00
	Convenios	0.00	0.00	0.00	0.00
5400	INTERESES, COMISIONES Y OTROS GASTOS DE LA DEUDA PÚBLICA	0.00	0.00	0.00	0.00
	Intereses de la Deuda Pública	0.00	0.00	0.00	0.00
	Comisiones de la Deuda Pública	0.00	0.00	0.00	0.00
	Gastos de la Deuda Pública	0.00	0.00	0.00	0.00
	Costo por Coberturas	0.00	0.00	0.00	0.00
	Apoyos Financieros	0.00	0.00	0.00	0.00
5500	OTROS GASTOS Y PERDIDAS EXTRAORDINARIAS	3,592,562.60	3,323,667.58	268,895.02	7.48
	Estimaciones, Depreciaciones, Deterioros, Obsolescencia y Amortizaciones	3,592,562.60	3,323,667.58	268,895.02	7.48
	Provisiones	0.00	0.00	0.00	0.00
	Disminución de Inventarios	0.00	0.00	0.00	0.00
	Otros Gastos	0.00	0.00	0.00	0.00
5800	INVERSIÓN PÚBLICA	15,902,806.67	26,798,647.38	-10,895,840.71	-68.52
	inversión Pública no Capitalizable	15,902,806.67	26,798,647.38	-10,895,840.71	-68.52
5700	BIENES MUEBLES E INTANGIBLES	17,833.84	188,717.52	-170,883.68	-958.20
	Bienes Muebles e Intangibles	17,833.84	188,717.52	-170,883.68	-958.20
	TOTAL GASTOS Y OTRAS PÉRDIDAS	170,383,308.27	165,016,807.04	5,366,501.23	3.15
	Resultado del Ejercicio (Ahorro/Desahorro)	-8,134,745.28	-3,069,531.57	-5,065,213.71	62.27

Nota 1 No se Incluyen : Utilidades de Intereses, por regla de presentación se revelan como Ingresos financieros

"Bajo protesta de decir verdad declaramos que los Estados Financieros y sus notas, son razonablemente correctos y son responsabilidad del emisor"


 DIRECTOR GENERAL
 N. I. NAYITH ARIAN ARMENTA RUÍZ


 DIRECTOR DE FINANZAS
 L. A. EFRAÍN GUTIÉRREZ GUTIÉRREZ


 COMISARIO OPDAPAS
 L. P. T. JAZMÍN VALDÉS CARRILLO

