
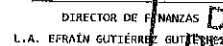



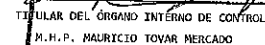
Subtotal (12)				0.00	0.00	0.00	0.00	0.00	0.00	0.00	0.00
8110	4340			Disminución del Exceso de Provisiones	0.00	0.00	0.00	0.00	0.00	0.00	0.00
8110	4341			Disminución del Exceso de Provisiones	0.00	0.00	0.00	0.00	0.00	0.00	0.00
8110	4341	001		Disminución del Exceso de Provisiones	0.00	0.00	0.00	0.00	0.00	0.00	0.00
8110	4341	001	001	Disminución del Exceso de Provisiones	0.00	0.00	0.00	0.00	0.00	0.00	0.00
8110	4341	001	001	001	Disminución del Exceso de Provisiones	0.00	0.00	0.00	0.00	0.00	0.00
Subtotal (12)				0.00	0.00	0.00	0.00	0.00	0.00	0.00	0.00
8110	4350			Ingresos Derivados de Financiamientos	0.00	0.00	0.00	0.00	0.00	0.00	0.00
8110	4351			Ingresos Derivados de Financiamientos	0.00	0.00	0.00	0.00	0.00	0.00	0.00
8110	4351	001		Ingresos Derivados de Financiamientos	0.00	0.00	0.00	0.00	0.00	0.00	0.00
8110	4351	001	001	Ingresos Derivados de Financiamientos	0.00	0.00	0.00	0.00	0.00	0.00	0.00
8110	4351	001	001	001	Banco Nacional de Obras y Servicios Públicos	0.00	0.00	0.00	0.00	0.00	0.00
8110	4351	001	001	002	Otras Instituciones Públicas	0.00	0.00	0.00	0.00	0.00	0.00
8110	4351	001	001	003	Instituciones Privadas	0.00	0.00	0.00	0.00	0.00	0.00
8110	4351	001	001	004	Particulares	0.00	0.00	0.00	0.00	0.00	0.00
8110	4351	001	001	005	Pasivos Generados al Cierre del Ejercicio Fiscal Pendientes de Pago	0.00	0.00	0.00	0.00	0.00	0.00
8110	4351	001	001	006	Los Derivados de las Operaciones de Crédito en los términos que es el Título Octavo del Código Financiero del Edo	0.00	0.00	0.00	0.00	0.00	0.00
Subtotal (12)				0.00	0.00	0.00	0.00	0.00	0.00	0.00	0.00
8110	4390			Otros Ingresos y Beneficios Varios	7,774,660.00	0.00	7,774,660.00	0.00	0.00	0.00	0.00
8110	4392			Bonificaciones y Descuentos Obtenidos	0.00	0.00	0.00	0.00	14,740,654.32	189.60	6,985,994.32
8110	4392	001		Bonificaciones y Descuentos Obtenidos	0.00	0.00	0.00	0.00	0.00	0.00	0.00
8110	4392	001	001	Bonificaciones y Descuentos Obtenidos	0.00	0.00	0.00	0.00	0.00	0.00	0.00
8110	4392	001	001	001	Bonificaciones y Descuentos Obtenidos	0.00	0.00	0.00	0.00	0.00	0.00
8110	4393			Diferencias por Tipo de Cambio a Favor	0.00	0.00	0.00	0.00	0.00	0.00	0.00
8110	4393	001		Diferencias por Tipo de Cambio a Favor	0.00	0.00	0.00	0.00	0.00	0.00	0.00
8110	4393	001	001	Diferencias por Tipo de Cambio a Favor	0.00	0.00	0.00	0.00	0.00	0.00	0.00
8110	4393	001	001	001	Diferencias por Tipo de Cambio a Favor en Efectivo y Equivalentes	0.00	0.00	0.00	0.00	0.00	0.00
8110	4394			Diferencias de Cotizaciones a Favor en Valores Negociables	0.00	0.00	0.00	0.00	0.00	0.00	0.00
8110	4394	001		Diferencias de Cotizaciones a Favor en Valores Negociables	0.00	0.00	0.00	0.00	0.00	0.00	0.00
8110	4394	001	001	Diferencias de Cotizaciones a Favor en Valores Negociables	0.00	0.00	0.00	0.00	0.00	0.00	0.00
8110	4394	001	001	001	Diferencias de Cotizaciones a Favor en Valores Negociables	0.00	0.00	0.00	0.00	0.00	0.00
8110	4395			Resultado por Posición Monetaria	0.00	0.00	0.00	0.00	0.00	0.00	0.00
8110	4395	001		Resultado por Posición Monetaria	0.00	0.00	0.00	0.00	0.00	0.00	0.00
8110	4395	001	001	Resultado por Posición Monetaria	0.00	0.00	0.00	0.00	0.00	0.00	0.00
8110	4395	001	001	001	Resultado por Posición Monetaria	0.00	0.00	0.00	0.00	0.00	0.00
8110	4396			Utilidades por Participación Patrimonial	0.00	0.00	0.00	0.00	0.00	0.00	0.00
8110	4396	001		Utilidades por Participación Patrimonial	0.00	0.00	0.00	0.00	0.00	0.00	0.00
8110	4396	001	001	Utilidades por Participación Patrimonial	0.00	0.00	0.00	0.00	0.00	0.00	0.00
8110	4396	001	001	001	Utilidades por Participación Patrimonial	0.00	0.00	0.00	0.00	0.00	0.00
8110	4397			Diferencias por Reestructuración de Deuda Pública a Favor	0.00	0.00	0.00	0.00	0.00	0.00	0.00
8110	4397	001		Diferencias por Reestructuración de Deuda Pública a Favor	0.00	0.00	0.00	0.00	0.00	0.00	0.00
8110	4397	001	001	Diferencias por Reestructuración de Deuda Pública a Favor	0.00	0.00	0.00	0.00	0.00	0.00	0.00
8110	4397	001	001	001	Diferencias por Reestructuración de Deuda Pública a Favor	0.00	0.00	0.00	0.00	0.00	0.00
8110	4399			Otros Ingresos y Beneficios Varios	7,774,660.00	0.00	7,774,660.00	0.00	0.00	0.00	0.00
8110	4399	001		Otros Ingresos y Beneficios Varios	7,774,660.00	0.00	7,774,660.00	0.00	14,740,654.32	189.60	6,985,994.32
8110	4399	001	001	Otros Ingresos y Beneficios Varios	7,774,660.00	0.00	7,774,660.00	0.00	14,740,654.32	189.60	6,985,994.32
8110	4399	001	001	001	Aportaciones por Gestión de Diputados	0.00	0.00	0.00	0.00	0.00	0.00
8110	4399	001	001	002	Ingresos por Audiencia Pública	0.00	0.00	0.00	0.00	0.00	0.00
8110	4399	001	001	003	Actualización de Inversiones en UDI'S	0.00	0.00	0.00	0.00	0.00	0.00
8110	4399	001	001	004	Intereses por Inversiones en UDI'S	0.00	0.00	0.00	0.00	0.00	0.00
8110	4399	001	001	005	Otros Convenios	0.00	0.00	0.00	0.00	0.00	0.00
8110	4399	001	001	006	Ingresos Derivados de Ejercicios Anteriores no aplicados	0.00	0.00	0.00	0.00	0.00	0.00
8110	4399	001	001	007	Otros Ingresos por Donativos	0.00	0.00	0.00	0.00	13,458,044.30	0.00
8110	4399	001	001	008	Otros Ingresos Varios	0.00	0.00	0.00	0.00	0.00	0.00
Subtotal (12)				7,774,660.00	0.00	7,774,660.00	0.00	0.00	1,282,810.02	18.00	-6,492,048.98
TOTAL INGRESOS:				185,065,624.56	0.00	185,065,624.56	0.00	0.00	196,397,953.74	100.68	1,332,329.18

"Bajo protesta de decir verdad declaramos que los Estados Presupuestarios y sus notas, son razonablemente correctos y son responsabilidad del emisor"


DIRECTOR GENERAL
R. R. I. NAYETH ARIAGA ARMENTA RUIZ


DIRECTOR DE FINANZAS
L. A. EFRAÍN GUTIÉRREZ GUTIÉRREZ




TITULAR DEL ÓRGANO INTERNO DE CONTROL
M. H. P. MAURICIO TOYAR MERCADO

